Plano de Governo

2021/2024

OTIMIZAR

INVESTIR

MELHORAR

Márcio Fernando Stamm

Prefeito

Fernanda Simões Viotto Pereira

Vice-Prefeita

LONDRINA – PARANÁ

PLANO DE GOVERNO

GESTÃO 2021-2024

ÍNDICE DE FIGURAS, ILUSTRAÇÕES E TABELAS:

APRESENTAÇÃO 5
1. DESENVOLVIMENTO ECONOMICO, INDÚSTRIA, COMERCIO, SERVIÇOS, TURISMO, TRABALHO, EMPREGO E RENDA 7
2. SAÚDE 15
3. EDUCAÇÃO 19
4. ASSISTÊNCIA SOCIAL, IDOSO E MULHER, HABITAÇÃO E SERVIÇOS FUNERÁRIOS..... 24
5. DEFESA SOCIAL, CIVIL e DEFESA DO CONSUMIDOR: 26
6. MEIO AMBIENTE, OBRAS e PAVIMENTAÇÃO, SERVIÇOS URBANOS CMTU, TRANSPORTE, PATRIMÔNIO, SANEAMENTO, ILUMINAÇÃO, AGRICULTURA e ABASTECIMENTO. 27
7. PLANEJAMENTO E DESENVOLVIMENTO URBANO 31
8. ESPORTE e LAZER:..... 34
9. CULTURA 36
10. GABINETE, GOVERNO, PROCURADORIA, PLANEJAMENTO, ORÇAMENTO, TECNOLOGIA, FAZENDA, GESTÃO PÚBLICA, RECURSOS HUMANOS, CONTROLADORIA E OUVIDORIA 38
11. PREVIDÊNCIA DO SERVIDOR 42
12. TRANSPARÊNCIA PÚBLICA MUNICIPAL: 44
FONTES DE DADOS 46

ÍNDICE DE FIGURAS, ILUSTRAÇÕES E TABELAS:

Figura 1: Caracterização do Município de Londrina 7
Figura 2: Evolução de Empregos Formais 2002-2015 7
Figura 3: Alocação de Empregos - Ipardes 2019 8
Figura 4: Evolução de População Ocupada 2014/2018 8
Figura 5: Londrina no Ranking de Salário Médio..... 9
Figura 6: Londrina no Ranking de Pessoal Ocupado 9
Figura 7: Percentual de Distribuição Salarial 2015..... 10
Figura 8: Ocupação de Solo de Londrina 10
Figura 9: Projeção da População até 2028 11
Figura 10: População Londrina - IBGE 2020..... 11

Figura 11 Perímetro Urbano 12
Figura 12: Estudo das Restrições Ambientais 12
Figura 13: Zona de Amortecimento Mata do Godoy 13
Figura 14: Complexo Aeroportuário 13
Figura 15: Contorno Norte 14
Figura 16 Despesas com Saúde - Dados 2019 16
Figura 17: Balanço das Despesas com Saúde 2019 17
Figura 18: Mortalidade Infantil IBGE 2017 Londrina 17
Figura 19: Despesas com Educação 2019 20
Figura 20: Passe Livre de Estudantes 2016 a 2019 21
Figura 21: Dados da Merenda 2019 21
Figura 22: Dados IBGE Educação Londrina 22
Figura 23: Despesas com Assistência Social Londrina 2019 25
Figura 24: Coleta de Resíduos 28
Figura 25: Infraestrutura de Esgoto Familiar 28
Figura 26: Distritos de Londrina 29
Figura 27: (Urbanização / Agricultura / Ambiente / Obras / Saneamento). 29
Figura 28: Transporte Público Urbano 31
Figura 29: Terminais Urbanos 31
Figura 30: Superbus 32
Figura 31: Índices e Transporte Urbano 32
Figura 32: Percentuais no Transporte diário da população 33
Figura 33: Ampliação Aeroportuária 34
Figura 34: Mapeamento do Centro Histórico 36
Figura 35: Receitas, Valores e Percentuais 2019 38
Figura 36: Despesas - Anexo 4 Consolidadas 2019 39
Figura 37: Despesas por Função de Governo 2019 40
Figura 38: Balanço Patrimonial Caapsml 2019 42
Figura 39: Balanço Financeiro Caapsml 2019 43
Figura 40: Balanço Financeiro Caapsml Agosto 2020 43

APRESENTAÇÃO

O Plano de Governo para o Município de Londrina, **Gestão 2021/2024,** estabelece as diretrizes e as medidas que serão tomadas no governo municipal nos próximos quatro anos e se baseou no organograma da administração, levando-se em consideração os valores das receitas e despesas do Município de Londrina de 2019 e dados operacionais de períodos anteriores, publicadas em prestações de contas.

A ação governamental parte de um diagnóstico amplo dos principais problemas da cidade, constituindo-se em **propostas** concretas e viáveis para solução de todos eles, e ainda, crescer economicamente de forma sustentável, buscando equilíbrio social.

A gestão se dará de forma participativa e contará com o envolvimento do cidadão, visando um melhor atendimento à população, considerando que metas poderão ser cumpridas dentro de prioridades, consolidadas e de acordo com a capacidade orçamentária municipal.

O presente Plano tem como foco o desenvolvimento econômico que vai transformar e gerar emprego e renda para o cidadão, fortalecendo os setores de indústria, comércio e serviços, com a atração de investimentos. A melhoria da atividade econômica municipal trará consequentemente o aumento da arrecadação tributária, sem sobretaxar o cidadão. A arrecadação advinda da produção trará mais investimentos para as áreas da Saúde, Educação, Segurança, Esporte, Cultura e Lazer, essenciais ao cidadão.

Tratam-se **de propostas** dentro de um programa de governo dinâmico, com possibilidades de constantes adequações, diante das necessidades, desafios e legalidade. O zelo e a boa aplicação dos recursos públicos devem alicerçar todas as ações aqui propostas, através de um planejamento que permita a otimização dos recursos e o estabelecimento de prioridades que venham ao encontro das necessidades mais prementes das pessoas que moram na cidade.

O funcionalismo público tem a vocação de servir e precisa ser estimulado a desenvolver sua função natural. Este plano de governo tem também como objetivo a valorização dos servidores e maior aproximação com a sociedade visando uma cidade mais humana, feliz e sustentável.

Este plano preza por qualidade de vida e geração de empregos, com igualdade de oportunidades e de direitos, mantendo a saúde e educação, bem como o meio ambiente e infraestrutura como prioridades, melhorando a renda percapta dos trabalhadores e condições habitacionais como um desafio de todos e condição fundamental para a promoção do desenvolvimento humano, econômico e social, no âmbito do território do Município de Londrina.

1. DESENVOLVIMENTO ECONOMICO, INDÚSTRIA, COMERCIO, SERVIÇOS, TURISMO, TRABALHO, EMPREGO E RENDA:

Figura 1: Caracterização do Município de Londrina

CARACTERIZAÇÃO DO MUNICÍPIO DE LONDRINA

- Área mais de 1.6 mil km².
- Perímetro urbano da sede de Londrina: mais de 200 ha (55 bairros).
- População estimada: 569.733 habitantes (fonte: IBGE 2019).
- Densidade demográfica: 344,2 hab/km².
- Região metropolitana: 18 municípios (mais de 1 milhão de habitantes).
- Exerce a função de pólo regional de comércio e serviços, especialmente educação (17 ensino superior) e saúde.

Figura 2: Evolução de Empregos Formais 2002-2015

Emprego: evolução

Tabela 29–Evolução dos Empregos Formais no Município-2002-2015.

IBGE Grande Setor	Número de Empregos 2000	2010	2015
Indústria	19 713	28 529	25 022
Construção Civil	4 831	9 673	8 673
Comércio	21 394	40 107	43 294
Serviços	51 140	75 589	94 141
Agropecuária	3 192	2 977	2 229
Total Setores	**100 270**	**156 875**	**173 359**
População Total	**447 065**	**506 701**	**548 249**[1]
PEA	**231 145**	**275 978**	**-**[2]
% Emprego Formal /Pop.	**22,43**	**31,00**	**31,62**
% Emprego Formal / PEA	**43,38**	**56,84**	**-**[2]

Fonte: MTE / RAIS – IBGE.

[1] Refere-se à estimativa da população divulgada pelo IBGE para o referido ano.

[2] Informação não disponível para o referido ano.

Organização dos dados: PML/ SMPOT/ DP/ Gerência de Pesquisas e Informações.

Figura 3: Alocação de Empregos - Ipardes 2019

EMPREGOS / POPULAÇÃO	Londrina	
População (fonte IPARDES 2019)	569.733 hab.	
EMPREGOS NA INDÚSTRIA	22.792	14,9%
EMPREGOS/CONSTRUÇÃO CIVIL	6.393	4,2%
EMPREGOS NO COMÉRCIO	41.555	27,2%
EMPREGOS COM SERVIÇOS	80.017	52,4%
EMPREGOS NA AGROPECUÁRIA	1.926	1,3%
TOTAL DE EMPREGOS	**152.683**	

Figura 4: Evolução de População Ocupada 2014/2018

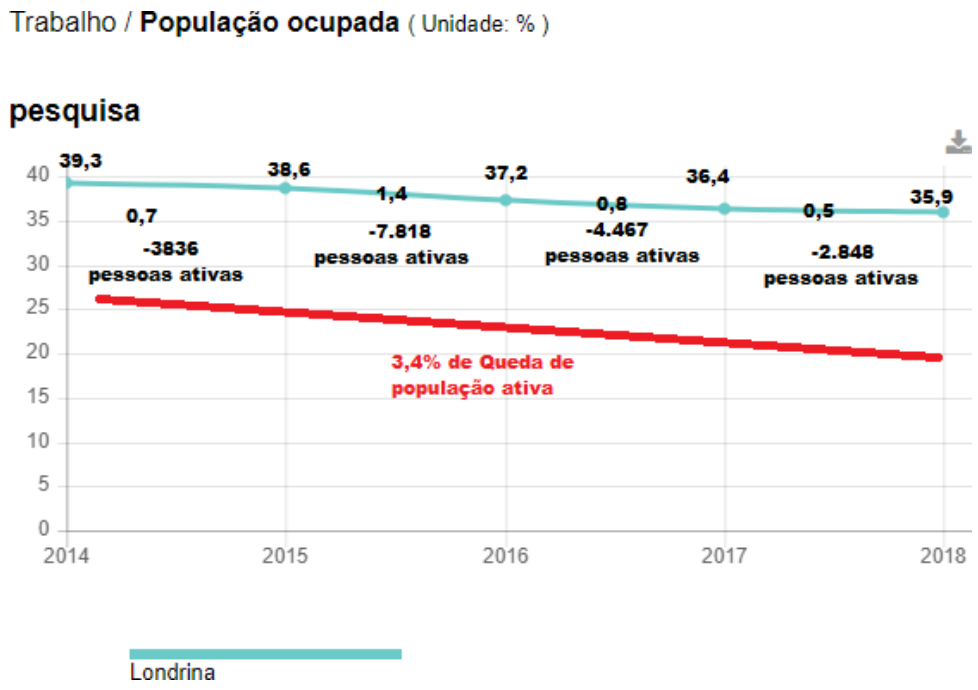

Figura 5: Londrina no Ranking de Salário Médio

Figura 6: Londrina no Ranking de Pessoal Ocupado

Figura 7: Percentual de Distribuição Salarial 2015

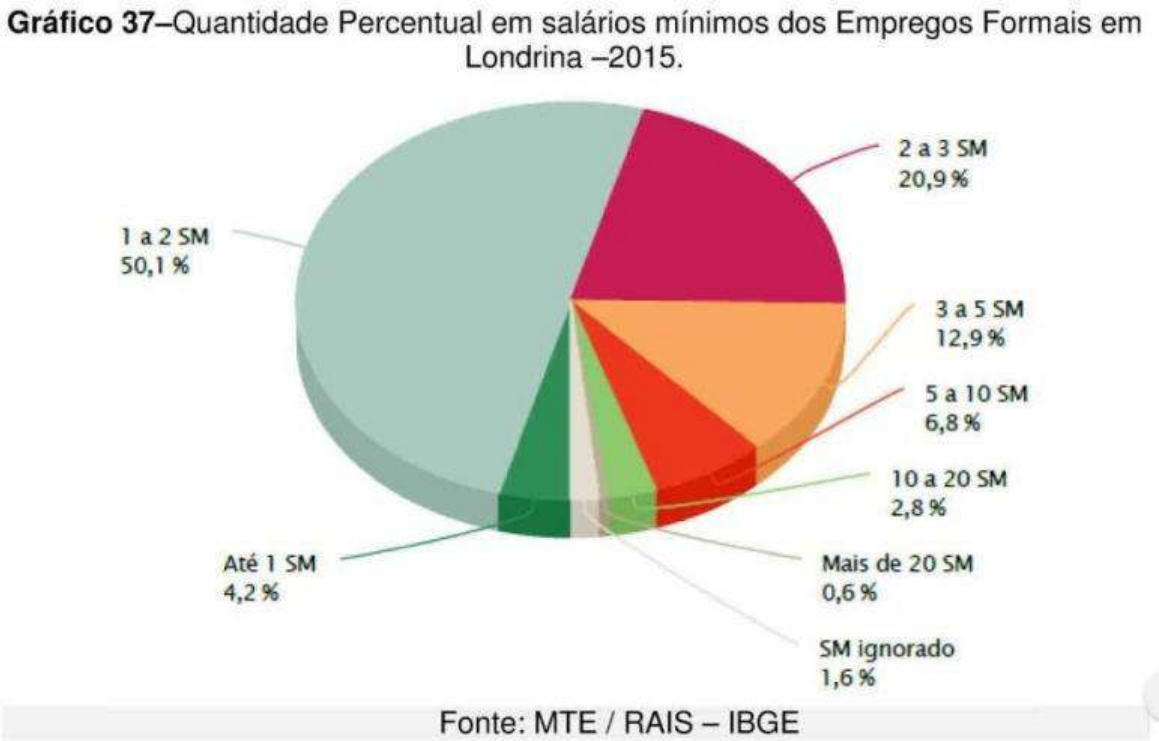

Figura 8: Ocupação de Solo de Londrina

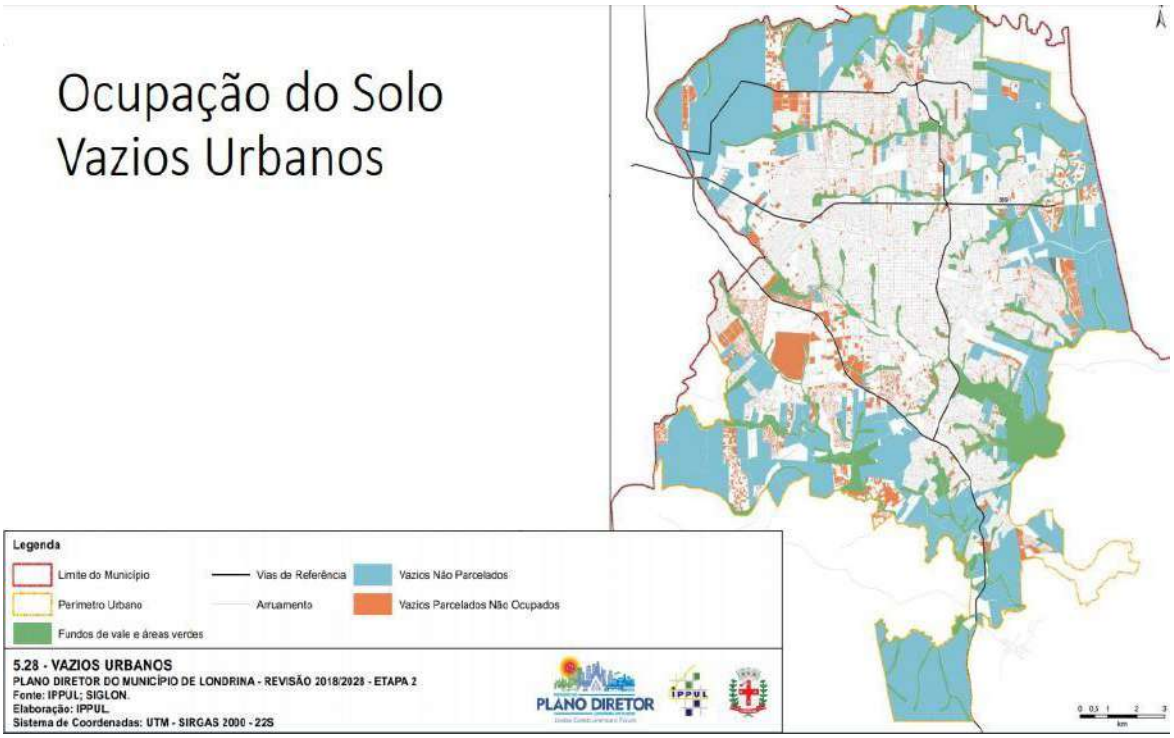

Figura 9: Projeção da População até 2028

Projeção da população da região metropolitana

Evolução da Demografia

Londrina em 2018 e 2028.

MUNICÍPIO	Δ (%)	2010 (BASE)		2018		2028	
		POP. (HAB.)	PART .%	POP. (HAB.)	PART .%	POP. (HAB.)	PART .%
Alvorada do Sul	1,06	10.283	1,0	11.12 5	1,0	11.569	1,0
Arapongas	2,00	104.150	10,4	122.633	11,1	140.731	12,0
Assaí	-0,98	16.354	1,6	15.615	1,4	13.918	1,2
Bela Vista do Paraíso	0,03	15.079	1,5	15.367	1,4	14.925	1,3
Cambé	0,93	96.733	9,7	104.986	9,5	108.986	9,3
Centenário do Sul	-0,54	11.190	1,1	11.289	1,0	10.839	0,9
Florestópolis	-0,82	11.222	1,1	10.780	1,0	9.674	0,8
Guaraci	0,61	5.227	0,5	5.556	0,5	5.691	0,5
Ibiporã	1,35	48.198	4,8	54.215	4,9	58.917	5,0
Jaguapitã	1,12	12.225	1,2	13.553	1,2	14.527	1,2
Jataizinho	0,47	11.875	1,2	12.532	1,1	12.610	1,1
Londrina	**1,26**	**506.701**	**50,7**	**564.341**	**51,1**	**605.747**	**51,5**
Lupionópolis	0,61	4.592	0,5	4.840	0,4	4.918	0,4
Mirasselva	-0,52	1.862	0,2	1.825	0,2	1.696	0,1
Pitangueiras	1,53	2.814	0,3	3.196	0,3	3.532	0,3
Porecatu	-1,12	14.189	1,4	13.578	1,2	12.180	1,0
Prado Ferreira	0,86	3.434	0,3	3.714	0,3	3.853	0,3
Primeiro de Maio	0,10	10.832	1,1	11.085	1,0	10.852	0,9
Rancho Alegre	-0,59	3.955	0,4	3.865	0,3	3.606	0,3
Rolândia	1,59	57.862	5,8	66.070	6,0	73.009	6,2
Sabáudia	1,20	6.096	0,6	6.795	0,6	7.345	0,6
Sertaneja	-1,14	5.817	0,6	5.513	0,5	4.945	0,4
Sertanópolis	0,32	15.638	1,6	16.313	1,5	16.215	1,4
Tamarana	2,36	12.262	1,2	14.243	1,3	16.078	1,4
Uraí	-0,35	11.472	1,1	11.349	1,0	10.702	0,9
TOTAL		**1.000.062**	**100,0**	**1.104.377**	**100,0**	**1.176.985**	**100,0**

Fonte: Instituto Paranaense de Desenvolvimento Econômico e Social - IPARDES.

Figura 10: População Londrina - IBGE 2020

POPULAÇÃO

População estimada [2020]	**575.377** pessoas
População no último censo [2010]	**506.701** pessoas
Densidade demográfica [2010]	**306,52** hab/km²

Figura 11 Perímetro Urbano

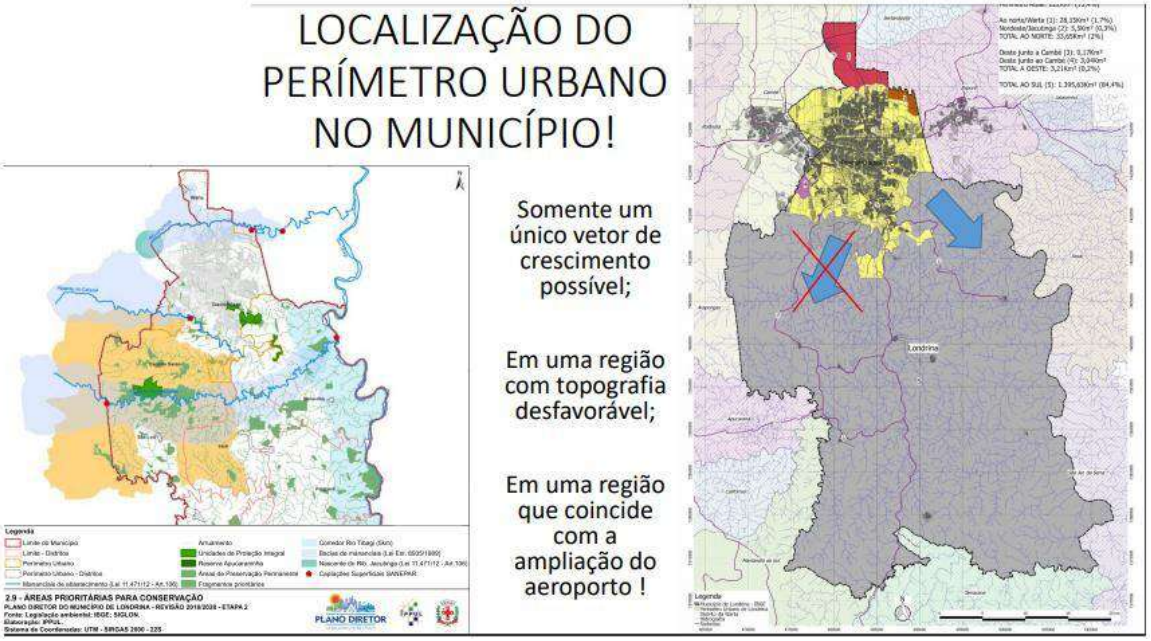

Figura 12: Estudo das Restrições Ambientais

Figura 13: Zona de Amortecimento Mata do Godoy

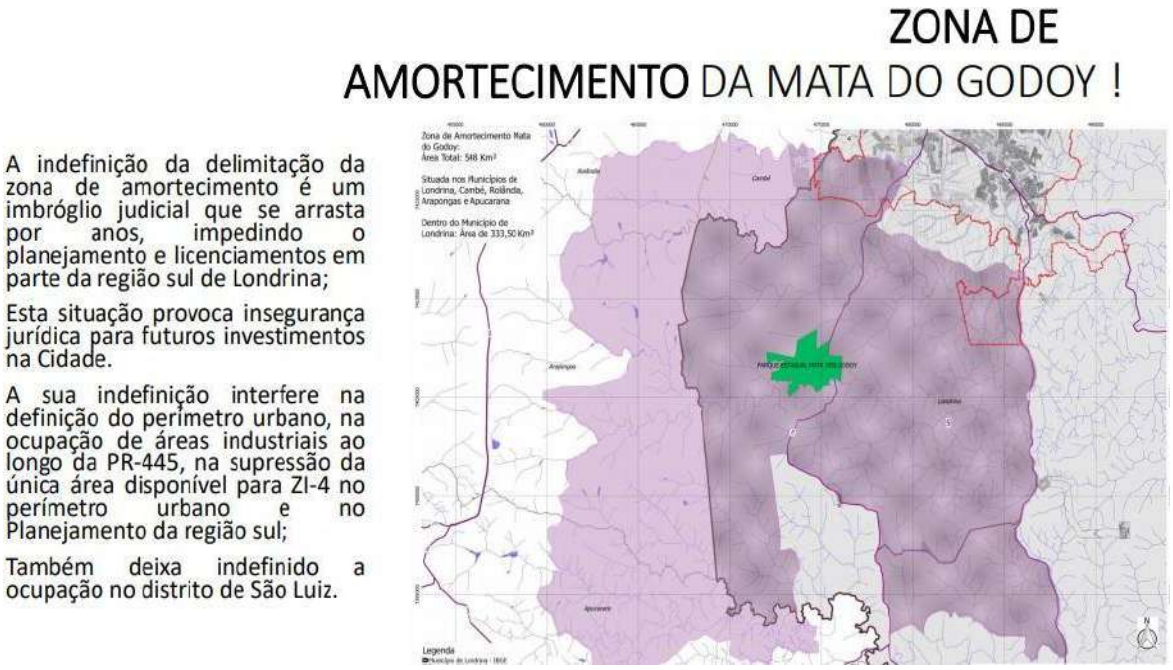

Figura 14: Complexo Aeroportuário

Figura 15: Contorno Norte

CONTORNO NORTE LONDRINA / CAMBÉ / IBIPORÃ

- Com a posição do contorno norte acima do Ribeirão Jacutinga, o eixo **Cambé - Londrina - Ibiporã** poderia ser organizado através dos seus Planos Diretores para a ocupação INDUSTRIAL, compatibilizando com as faixas industriais previstas na revisão do Plano Diretor de Cambé!

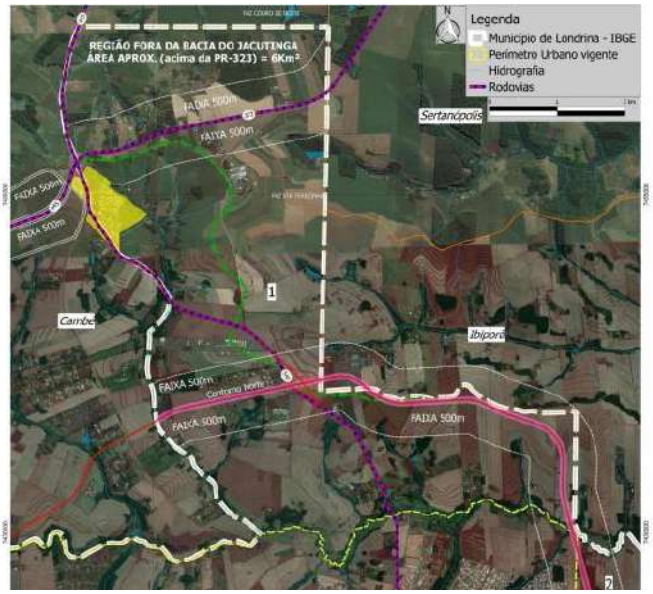

A transformação da cidade passa necessariamente pelo estímulo e atenção especial ao desenvolvimento econômico, vocação natural do município e que precisa ser prioritária na busca interesses do cidadão londrinense, trazendo melhor condição de emprego e renda. Serão promovidas ações de desburocratização e adequações na legislação, objetivando um ambiente amigável e receptivo aos investimentos. O poder público será um facilitador na retomada e não dificultador na retomada do crescimento das atividades econômicas na cidade.

O Município de Londrina já possui uma área específica para destinação de um parque industrial na Zona Norte/Noroeste, sendo necessária a sua implantação, bem como fazer a previsão e encaminhamento de outras áreas futuras que possam abrigar novas indústrias, inclusive de grande porte e características pesadas.

PROPOSTAS:

1.1- Atrair a instalação de novas empresas e apoiar a ampliação das já existentes no município, incluindo as de pequeno, médio e grande porte, através da implantação de uma assessoria especial com foco na readequação da máquina pública para atender de forma mais ágil e eficaz as demandas advindas dos empresários.

1.2- Implantação definitiva do CILON – Cidade Industrial de Londrina zona noroeste.

1.3- Direcionamento e destinação de área para um novo e futuro Parque Industrial de grande porte em Londrina.

1.4- Promover, junto à INFRAERO, melhorias no Aeroporto de Londrina através da modernização e aparelhamento para minimizar os prejuízos gerados em

decorrência de cancelamentos de voos, gerando assim, um maior interesse das empresas em investirem na cidade.

1.5- Liderar ações políticas junto às demais esferas governamentais competentes para que seja executada a ligação de rodovia duplicada entre a cidade de Londrina e o Estado de São Paulo, a cidade de Curitiba e os portos.

1.6- Liderar ações políticas junto às demais esferas governamentais competentes para que sejam contemplados e executados traçados ferroviários que tenham como eixo a nossa região.

1.7- Implantar um grande Centro de Convenções e Eventos para a Cidade de Londrina.

1.8- Rever e atualizar o Plano Municipal de Infraestrutura.

1.9- Implementar cursos de qualificação profissional nas atividades cotidianas do campo de trabalho do município, tanto no setor comercial, industrial, como também na prestação de serviços em geral.

2. SAÚDE

A Função de Saúde traz o maior esforço financeiro anual do município, chegando a 755 Milhões (2019), 33,56% do orçamento total, dentro destes 755 Milhões, 72% (548 milhões) vai para assistência hospitalar e ambulatorial e 21% (162 Milhões) com a atenção básica, ficando apenas 0,79% para vigilância sanitária e 1,67% para vigilância epidemiológica e o restante com Administração da Função desta Função de Governo.

Levando-se em consideração o número de habitantes, (569,733 - dados aproximados do IBGE 2019), os gastos com saúde por habitante chegam a R$1.325,49 por ano. Londrina tem uma média de 35,6% de gastos com a saúde enquanto que outras do mesmo porte no país chegam no máximo a 27,7% segundo sites especializados 2018, isso em dados orçamentários empenhados 2019, podendo chegar a 54,9 milhões a mais de despesas que os demais municípios de mesmo porte. Estudos demonstram que gasta-se mais com

pacientes já doentes do que com a prevenção das doenças, bem como, que por Londrina ser sede metropolitana, tem seus custos elevados em Saúde já que suportam as cidades em seu entorno.

Dentre as despesas em milhões com a pasta da Saúde temos a demonstração na planilha abaixo:

Figura 16 Despesas com Saúde - Dados 2019

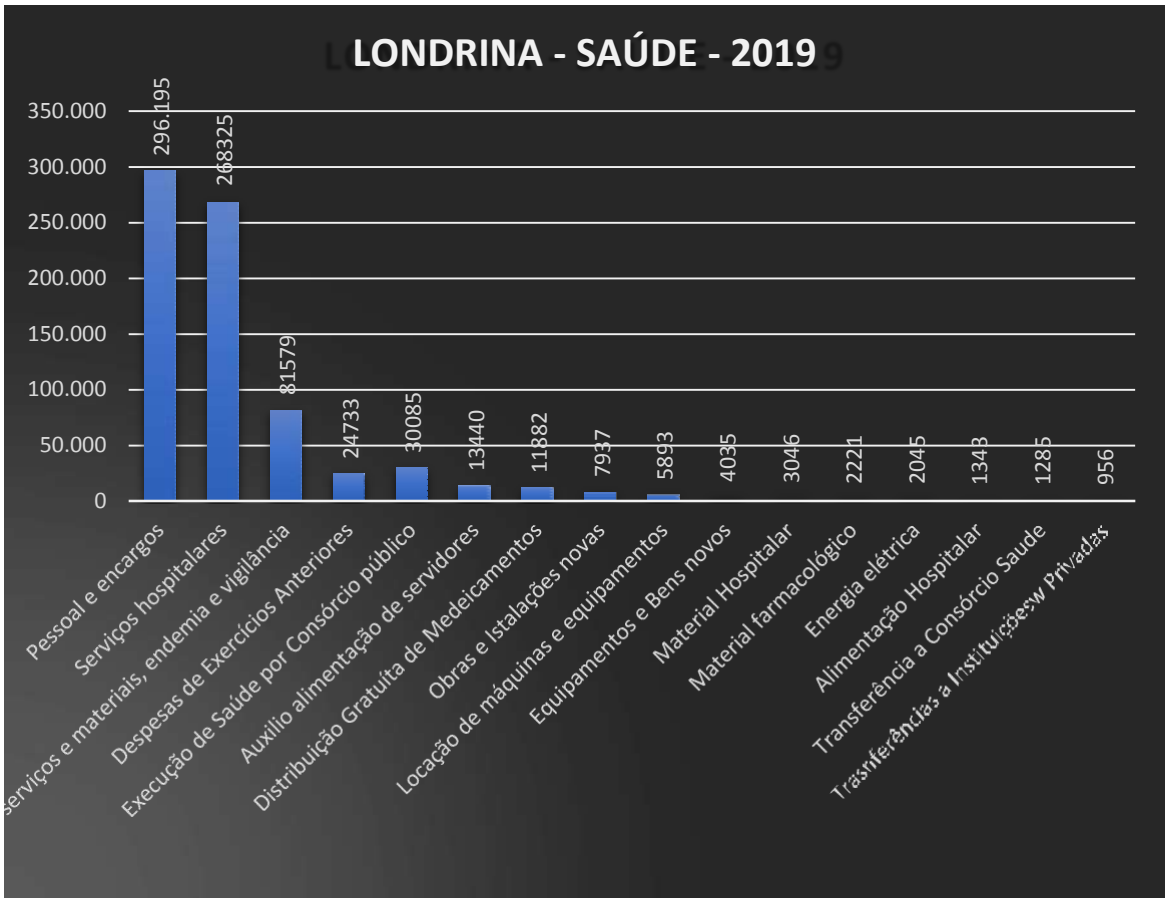

Figura 17: Balanço das Despesas com Saúde 2019

2019 - Anexo 12 Balanço Orçamentário das Despesas

DESPESAS ORÇAMENTÁRIAS	NOTA	DOTAÇÃO INICIAL (d)	DOTAÇÃO ATUALIZADA (e)	DESPESAS EMPENHADAS (f)	DESPESAS LIQUIDADAS (g)	DESPESAS PAGAS (h)	SALDO DA DOTAÇÃO c=(e-f)
DESPESAS CORRENTES		650.699.000,00	711.263.784,34	684.483.695,38	636.211.455,77	632.153.746,50	26.780.088,96
PESSOAL E ENCARGOS SOCIAIS		294.548.000,00	300.987.885,93	296.232.784,49	295.895.120,78	295.747.106,84	4.755.101,44
JUROS E ENCARGOS DA DÍVIDA		0,00	0,00	0,00	0,00	0,00	0,00
OUTRAS DESPESAS CORRENTES		356.151.000,00	410.275.898,41	388.250.910,89	340.316.334,99	336.406.639,66	22.024.987,52
DESPESAS DE CAPITAL		11.004.000,00	18.430.509,05	11.994.490,23	2.537.668,43	2.449.699,46	6.436.018,82
INVESTIMENTOS		11.002.000,00	18.428.509,05	11.994.490,23	2.537.668,43	2.449.699,46	6.434.018,82
INVERSÕES FINANCEIRAS		0,00	0,00	0,00	0,00	0,00	0,00
AMORTIZAÇÃO DA DÍVIDA / REFINANCIAMENTO DA		2.000,00	2.000,00	0,00	0,00	0,00	2.000,00
RESERVA DE CONTINGÊNCIA		0,00	0,00	0,00	0,00	0,00	0,00
RESERVA DE CONTINGÊNCIA		0,00	0,00	0,00	0,00	0,00	0,00
SUBTOTAL DAS DESPESAS (VI)		661.703.000,00	729.694.293,39	696.478.185,61	638.749.124,20	634.603.445,96	33.216.107,78
AMORTIZAÇÃO DA DÍVIDA/REFINANCIAMENTO (VII)		0,00	0,00	0,00	0,00	0,00	0,00
Amortização da Dívida Interna		0,00	0,00	0,00	0,00	0,00	0,00
Dívida Mobiliária		0,00	0,00	0,00	0,00	0,00	0,00
Outras Dívidas		0,00	0,00	0,00	0,00	0,00	0,00
Amortização da Dívida Externa		0,00	0,00	0,00	0,00	0,00	0,00
Dívida Mobiliária		0,00	0,00	0,00	0,00	0,00	0,00
Outras Dívidas		0,00	0,00	0,00	0,00	0,00	0,00
SUBTOTAL COM REFINANCIAMENTO (VIII) = (VI + VII)		661.703.000,00	729.694.293,39	696.478.185,61	638.749.124,20	634.603.445,96	33.216.107,78
RESERVA DO RPPS		0,00	0,00	0,00	0,00	0,00	0,00
SUPERÁVIT (IX)		0,00	0,00	0,00	0,00	0,00	0,00
TOTAL (X) = (VIII + IX)		661.703.000,00	729.694.293,39	696.478.185,61	638.749.124,20	634.603.445,96	33.216.107,78

Figura 18: Mortalidade Infantil IBGE 2017 Londrina

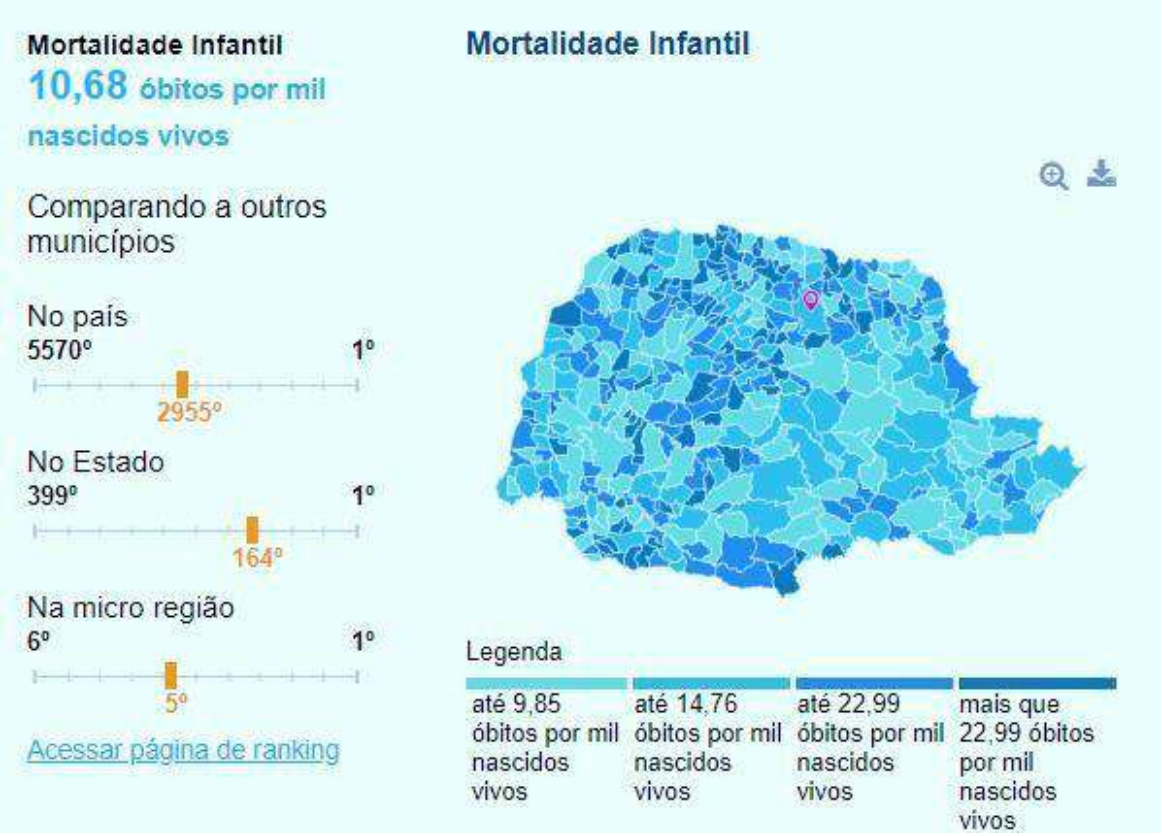

A melhoria das condições é consequência da qualidade do servidor da saúde, dos bens e materiais disponíveis para execução, da distribuição com controle da medicação gratuita, do controle de endemias, da vigilância sanitária e da manutenção dos edifícios que prestam os serviços de Saúde, por isso estes volumes de investimentos em saúde devem ser estudados para que possam ser otimizados em cada linha e processo de prestação dos serviços, aumentando a prevenção para diminuir os custos com média e alta complexidade.

Serão mantidos os serviços de saúde mediante uma ação governamental de planejamento do governo municipal, em consonância com os planos, programas e prioridades estabelecidas pelos governos federal e estadual, que estabeleça definitivamente uma política de saúde exequível, com ações compartilhadas, que possam representar a qualidade da saúde pública prestada aos munícipes londrinenses, considerando que Londrina é cidade polo regional de saúde, também consorciada às cidades metropolitanas, além dos atendimentos diretos aos londrinenses.

PROPOSTAS:

21 - Fortalecer as ações de atenção primária da Saúde, descentralizada para perto da moradia dos cidadãos, incrementando os NASF – Núcleo de Apoio à Saúde da Família, melhorando os atendimentos residenciais, e obter mais resultados de prevenção, trazendo assim uma diminuição expressiva aos casos de média e alta complexidade, contando com espaços para atendimento, veículos apropriados, equipe de profissionais composta por Nutricionista, Psicólogo, Farmacêutico, Educador físico e Fisioterapeuta, para chegar a todos os bairros da cidade.

22 - Implantação de horário de atendimento até as 22:00 horas em UBS que atenda cada uma das regiões da cidade, iniciando-se tal procedimento pela Região habitacionalmente mais densa.

23 - Implantação do prontuário eletrônico digital, melhorando as formas de atendimento médico nos postos de serviços de saúde, correlacionando tipo de atendimento, emissão de solicitações de exames, estoque de medicamentos, retirada destes pelos pacientes e retorno das consultas presenciais ou por feedback de comunicação com a finalidade de confirmar recuperação do paciente e manter o cadastrar único destes para fins de conciliação de dados, unificando informações e sistematizando os atendimentos nas UBS, UPA'S, Maternidade,

PAI e Cismepar, para melhor detectar as enfermidades, trazendo registro, rapidez e eficácia no combate a endemias e outras comorbidades, consolidando histórico de pacientes, atendimentos médicos, vacinação, laboratoriais, registro de endemias e vigilância, distribuição de medicamentos e estatística dos bairros.

24 - Implantação de aplicativo que permita o agendamento virtual dos atendimentos a serem efetuados pelas UBS, bem como, ao final do atendimento, permita a avaliação dos serviços prestados.

25 - Criar o “PRÊMIO ATENDIMENTO SAÚDE” para incentivar melhoria no atendimento público, por meio de com requisitos qualitativos a serem implementados, valorizando assim as unidades de atendimento que apresentarem os melhores índices de satisfação da população.

26 - Rediscutir o PLANO MUNICIPAL DE SAÚDE, com os dados das regiões de Londrina, implementando ideias formadas neste mesmo Plano de Governo;

27 - Ampliar e melhorar o SAMU - Serviço de Atendimento Móvel de Urgência, aumentando o número de ambulâncias, reestruturando as equipes de trabalho e uma melhor manutenção da frota existente.

28 - Rediscutir com o Governo Federal o aprimoramento dos serviços públicos nas unidades de saúde em Londrina, inclusive com a implementação de novas UPAS na Zona Norte, Zona Leste, Zona Sul e nos distritos rurais da Zona Sul.

29 - Criar um programa de educação nutricional destinadas as famílias, com a participação direta das nutricionistas da rede municipal, através de palestras educativas, visando a conscientização das famílias sobre a importância de uma boa alimentação para o desenvolvimento da criança.

210 - Promover integração entre a área da Saúde e Gestão Pública com o objetivo de aprimorar os processos de compras e contratação de serviços.

211 - Aprimorar a fiscalização das terceirizações dos serviços hospitalares, das clínicas e dos laboratórios contratados, conciliando dados quantitativos e qualitativos, valores e operações.

3. EDUCAÇÃO

No ano de 2019, a Educação representou 20,07% do orçamento bruto municipal, perfazendo um investimento, neste setor, no valor de 453 milhões de

reais, sendo 301 milhões de reais destinados para a folha de pagamento (66,44%) e, o restante, 152 milhões de reais destinados a materiais, auxílios, serviços, obras e bens.

Figura 19: Despesas com Educação 2019

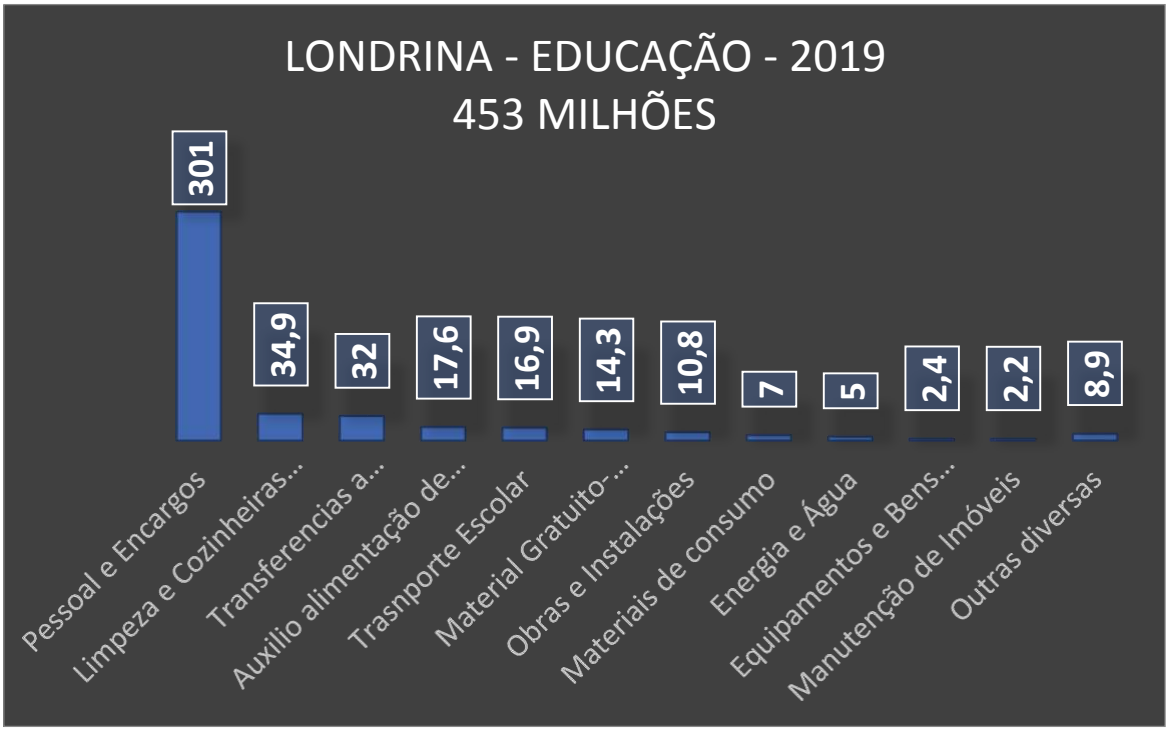

Os gastos com a educação são custeados na seguinte proporção: 58,22% dos recursos são próprios do município, enquanto que o restante é obtido através de recursos externos, principalmente recursos Federais repassados pelo FUNDEB.

Na área da Educação, os investimentos estão divididos da seguinte forma: 65,55% (297 milhões de reais) na Educação Fundamental, 29,97% (135 milhões de reais) na Educação Infantil e, o restante, na Administração e gerenciamento do ensino médio, superior, jovens, adultos e educação especial.

Figura 20: Passe Livre de Estudantes 2016 a 2019

LONDRINA				
TRANSPORTE ESCOLAR RURAL E URBANO				
	2016	2017	2018	2019
transporte rural e Vista Bela	16.519.893,14	1.848.314,03	-	-
Trasnporte rural(vista bela parou) porque teve escola lá	-	-	16.948.548,74	16.902.032,88
passes ass social	392.896,80	462.255,17	391.334,40	370.600,00
passes livre estudantil	23.845.313,69	21.907.161,42	5.599.914,63	6.879.931,55
total.....	40.758.103,63	24.217.730,62	22.939.797,77	24.152.564,43
valor da tarifa	3,60	3,80	3,95	4,25
total.....				
alunos passe livre	13.039	11.349	2.791	3.187

Figura 21: Dados da Merenda 2019

MERENDA ESCOLAR LONDRINA 2019															
				189											
	VALORES GASTOS DO ANEXO 2 DESPESAS 2019	custo aluno ano	custo aluno mês	custo aluno dia = 189 dias											
ALIMENTOS/ano	R$ 9.626.200,00	R$ 251,44	R$ 27,94	R$ 1,33											
18 TÉCNICAS DE NUTRIÇÃO 321 MERENDEIRAS/ano	R$ 14.926.000,00	R$ 389,88	R$ 43,32	R$ 2,06											
ALIMENTO exclusivo DA AGRICULTURA FAMILIAR/ano	R$ 3.208.733,33	R$ 83,81	R$ 9,31	R$ 0,44											
	ALUNOS	TOTAIS ESCOLAS MUNICIPAIS	INFANTIL BERÇÁRIO	INFANTIL	INTEGRAL	OUTRAS ESCOLAS MUNICIPAIS	REFEIÇÕES DIA	MERENDEIRAS	MERENDEIRAS POR ESCOLA	ALIMENTO LICITADO POR ESCOLA	AGRICULTURA FAMILIAR POR ESCOLA	CUSTO TOTAL POR ALUNO REPRESENTAÇÃO $ POR ALUNO/ANO	DESVIO PADRÃO POR ALUNO ANO DA MÉDIA REGIÃO	MÉDIA POR DIA POR ALUNO	CUSTO MÉDIO DIÁRIO DE UMA REFEIÇÃO
ZONA NORTE	10174	27	2	3	1	21	13541	74	3	1.431.996,69	715.998,35	R$ 211,13	-R$ 40,83	R$ 1,12	R$ 0,56
ZONA SUL	9817	35	6	3	4	22	14577	88	3	1.856.292,01	928.146,01	R$ 283,63	R$ 31,68	R$ 1,50	R$ 0,67
ZONA LESTE	9566	31	8	2	2	19	13982	81	3	1.644.144,35	822.072,18	R$ 257,81	R$ 5,86	R$ 1,36	R$ 0,62
ZONA OESTE	8727	28	7	2	2	17	15133	78	3	1.485.033,61	742.516,80	R$ 255,25	R$ 3,29	R$ 1,35	R$ 0,52
TOTAIS	38284	121	23	10	9	79	57233	321				251,95			
												MÉDIA			
	Origem dos dados: Licitação 2019 Merendeiras e Anexo 2 Despesas por Categoria|Educação Alimentos da Merende e Merendeiras)														

Figura 22: Dados IBGE Educação Londrina

EDUCAÇÃO	
Taxa de escolarização de 6 a 14 anos de idade [2010]	97,3 %
IDEB – Anos iniciais do ensino fundamental (Rede pública) [2017]	6,8
IDEB – Anos finais do ensino fundamental (Rede pública) [2017]	4,9
Matrículas no ensino fundamental [2018]	65.065 matrículas
Matrículas no ensino médio [2018]	18.140 matrículas
Docentes no ensino fundamental [2018]	4.028 docentes
Docentes no ensino médio [2018]	1.395 docentes
Número de estabelecimentos de ensino fundamental [2018]	218 escolas
Número de estabelecimentos de ensino médio [2018]	79 escolas

PROPOSTAS:

3.1- Levando em consideração a conjuntura atual gerada pela pandemia e o tempo de isolamento social das crianças londrinenses, afastados compulsoriamente de suas atividades escolares, total ou parcialmente, será criado e implantado um projeto envolvendo a prática da Constelação Familiar. Esta forma de terapia complementar, incluída pelo Ministério da Saúde, no rol das PICS-Práticas Integrativas e Complementares, contribuirá para a saúde e bem estar dessas famílias, atendendo à demanda psicológica gerada por conta do COVID-19, preparando-as para o retorno das atividades presenciais escolares, bem como, dando suporte na volta as aulas.

3.2- Readequar os critérios de distribuição da Merenda Escolar definidos no Plano Municipal de Educação, adaptando-o à realidade atual de cada uma das unidades escolares municipais, observadas as demandas e sugestões do Conselho de Educação da cidade, do Fundo de Desenvolvimento da Educação Básica, do Conselho de Segurança Alimentar e do Conselho de Alimentação Escolar.

3.3 Ofertar universalmente creches a todas as crianças necessitadas fazendo um levantamento de todas as creches do município conveniadas e privadas, objetivando a criação de vagas para suprir a necessidade atual de 4.000 vagas

existentes, repassando o custo médio por aluno as instituições interessadas.

3.4 - Desenvolver esforços orçamentários e pedagógicos no sentido de ampliar o número de unidades escolares que trabalham com o ensino em período integral no ensino fundamental, fomentando o esporte e a cultura neste contexto.

3.5- Promover participação privada com incentivo fiscal para empresas interessadas em auxiliar as instituições carentes que tenham como função a educação infantil.

3.6- Realizar investimentos em capital público com recursos advindos de financiamento público, de emendas governamentais, e/ou de recursos derivados de vinculação constitucional, visando à ampliação e reforma das salas de aula das Escolas Públicas Municipais, de forma planejada.

3.7- Promover integração entre a área da Educação e Gestão Pública com o objetivo de aprimorar os processos de compras e contratação de serviços.

3.8- Melhorar a Educação Especial para deficientes auditivos, físicos e outros, buscando otimizar a quantidade de professores especializados para esta área.

3.9- Implementar Curso Público e Gratuito preparatório do ENEM, especialmente aos cidadãos londrinenses em situação de baixa renda.

3.10- Buscar o aprimoramento, junto ao Governo do Estado e ao Governo Federal, dos serviços públicos por eles prestados, nas áreas de educação e de prestação de serviços em geral.

3.11- Auxiliar na formação e no desenvolvimento global dos alunos, inclusive na área psicoafetiva, no intuito de diminuir os índices de futuros adolescentes com depressão e outros distúrbios que geram evasão escolar.

3.12- Criar e repassar ferramentas e informações para capacitar os pais de crianças em idade escolar para, assim, aumentar a participação dos genitores no acompanhamento da educação de seus filhos.

3.13- Desenvolver habilidades sociais, princípios éticos e morais, senso estético e a criatividade, nos alunos da rede municipal de ensino, através da música, dançam e outros meios artísticos e esportivos.

3.14- Promover o avanço científico e cultural dos alunos, despertando o gosto pela leitura e pela pesquisa, trazendo consistência teórica e pedagógica em projetos de ciências e literatura.

3.15- Oferecer melhores condições de trabalho aos docentes e, consequentemente, melhor qualidade de ensino-aprendizagem aos alunos.

3.16- Otimizar o preenchimento de formulários e facilitar a elaboração de projetos educacionais que visam receber incentivo para sua implantação, trazendo oportunidade de receitas externas oriundas do governo estadual ou federal para as escolas públicas municipais.

3.17- Dar ênfase às nossas verdadeiras origens e tradições, a fim de resgatar a identidade e uma representação autêntica do povo brasileiro para as crianças com metodologia e conteúdo resgatando a formação de sujeitos críticos e reflexivos.

3.18- Estudo do desenvolvimento de uma nova metodologia de ensino virtual/EAD, integrada ao ensino presencial, discutido e planejado com o grupo docente municipal, objetivando melhorias significativas no aprendizado e no resultado dos índices de avaliação do ensino municipal.

3 ASSISTÊNCIA SOCIAL, IDOSO E MULHER, HABITAÇÃO E SERVIÇOS FUNERÁRIOS.

Os valores aplicados em ações em assistência social por ano somam 85 milhões de reais (3,76% das despesas municipais), sendo que as despesas da Secretaria de Assistência Social representam 2,54% do total das despesas, 57 milhões de reais/ano.

É necessário visar a ressocialização com a melhoria das condições por meio das políticas de Assistência Social mediante ação de planejamento do governo municipal, em consonância com os planos, programas do Governo Federal e Estadual, que estabelecem políticas voltadas para o auxílio, amparo psicológico e orientação para os necessitados tenham oportunidades com ações compartilhadas.

Figura 23: Despesas com Assistência Social Londrina 2019

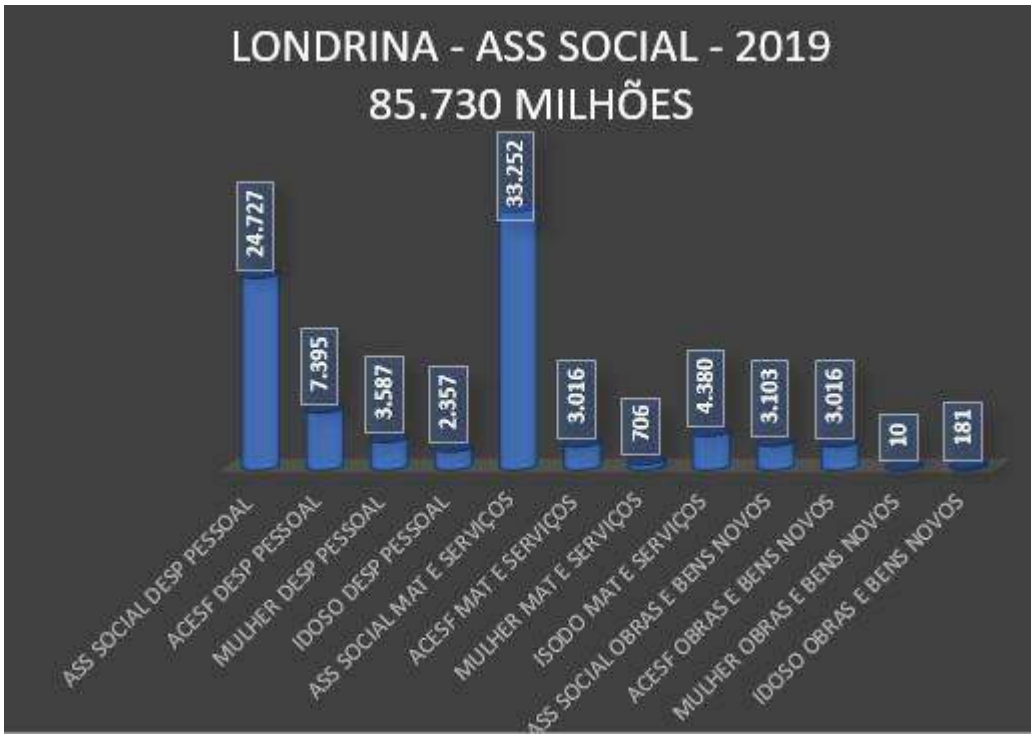

PROPOSTAS:

4.1- Criar o “Atendimento Especial à Mulher”, visando um atendimento especializado na saúde da mulher, com foco em tratamentos ginecológicos e suporte às vítimas da violência doméstica, readequando a estrutura atualmente existem no campo da Saúde, Assistência Social e cuidados da mulher.

4.2- Promover participação privada com incentivo fiscal para empresas interessadas em auxiliar as instituições carentes com função de assistência a idosos e a desamparados.

4.3- Promover participação privada de entidades sem fins lucrativos, associativos, de assistência e/ou religiosos, interessadas em auxiliar nas demandas em prol de pessoas ou famílias carentes com função de assistência às famílias, crianças, idosos e aos desamparados.

4.4- Promover projeto em prol dos moradores de rua, no intuito de reintegra-los as suas famílias e ressocializá-los, preparando-os para o mercado de trabalho.

4.5- Otimizar o funcionamento e manutenção dos Centros de Referência Especializado de Assistência Social – **CREAS,** do Centro de Referência de Assistência Social – **CRAS** e do Centro de Convivência dos Idosos;

4.6- Incentivar e estimular programas de planejamento familiar e inserção do menor aprendiz no mercado de trabalho.

4.7- Promover a qualificação e valorização continuada dos trabalhadores do Sistema Único de Assistência Social – **SUAS**;

4.8- Realizar ações de combate á miséria, especialmente em relação às pessoas que possuem renda menor que meio salário mínimo, em conjunto com o governo Federal e Estadual, visando combater a desnutrição da Criança, do Idoso e da Gestante.

4.9- Promover a regularização de loteamentos pendentes de aprovação pelo município e auxiliar com programas do Governo Federal na área de habitação, visando minimizar o déficit habitacional, haja vista as inúmeras invasões de áreas públicas e a falta de regularização no setor de habitação, e, sendo necessário, realocando as famílias para áreas viáveis.

4.10- Otimizar o Programa de Prevenção e Enfrentamento da Violência contra as Mulheres e contra a Família, com o auxílio dos governos Federal e Estadual.

4 DEFESA SOCIAL, CIVIL e DEFESA DO CONSUMIDOR:

Os custos com Defesa Social e Civil soma 24,9 milhões, 17,7 milhões (71%) com pessoal, e o restante, 2,3 milhões para manutenção e 1,6 com investimentos em armas e veículos principalmente, representando do total do orçamento bruto municipal em percentual de 1,10% o que consideramos razoável uma vez que trata-se da pasta com a Guarda Municipal onde há serviços 24 horas de vigilância patrimonial e patrulhamento onde as despesas que se destacam são serviços de limpeza, material de proteção e segurança e auxílio alimentação e tecnologia de informação e comunicação com câmeras de vigilância.

Londrina precisa mais de informações sobre os seus 55 bairros e não apenas de 07 bairros, como consta na SESP/PR em seus relatórios anuais, o que dificulta ações pontuais nos bairros com mais crimes ou fatos de vulnerabilidade.

A defesa ao consumidor representa 350 mil reais por ano, sendo 86,2 mil com pessoal (23,60%) e o restante com manutenção, as duas maiores com locação de imóveis e serviços de comunicação.

A defesa ao consumidor continuará em conjunto com os órgãos municipais, estaduais com a finalidade de trazer mais qualidade no fornecimento e instruir as áreas econômicas vinculadas.

PROPOSTAS:

5.1- Fortalecer a capacitação da Guarda Municipal para funcionar como Guarda Comunitária, com mais empatia, fazendo com que a Guarda fique mais próxima da população no atendimento a situações de vulnerabilidade dentro das famílias.

5.2- Desenvolver ações visando melhoria e ampliação no sistema de mapeamento estatístico do crime na cidade londrina, mediante convenio e cooperação técnica com o Governo do Estado, obtendo-se, assim, uma melhor análise, transparência e riqueza de dados relativos aos crimes praticados em todos os bairros e regiões da cidade.

5.3- Estimular a participação municipal no **Conselho Municipal de Segurança Pública e/ou comitês de segurança.**

5.4- Efetuar ações para a implantação de um centro de treinamento para a Guarda Municipal e Defesa Civil do Município.

5.5- Ampliar a Instalação de câmeras de segurança nos pontos de entrada e saída da cidade, bem como instalar outras tecnologias de identificação de pessoas e veículos em outros pontos, visando inibir furtos, roubos e assaltos, buscando recursos públicos em esferas governamentais ou fontes de financiamentos.

5 MEIO AMBIENTE, OBRAS e PAVIMENTAÇÃO, SERVIÇOS URBANOS CMTU, TRANSPORTE, PATRIMÔNIO, SANEAMENTO, ILUMINAÇÃO, AGRICULTURA e ABASTECIMENTO.

O Urbanismo representou, em 2019, 9,64% dos 2.258 Bi total das despesas do orçamento bruto municipal e 75% no grupo (URBANIZAÇÃO / AGRICULTURA / AMBIENTE / OBRAS / SANEAMENTO), sendo 217 milhões de reais ao na urbanização, podendo ser ampliado caso melhorem as receitas com o

crescimento econômico, uma vez que nestas despesas, se encontram as necessidades de recape e pavimentação, conservação do patrimônio existente, das estradas rurais, das redes fluviais e drenagem, a manutenção de tapa buracos nas vias urbanas, do calçadão central, da conservação das praças e campos, dos lagos, fundos de vale, e rios adjacentes, enfim, de toda a área de infraestrutura utilizada pelos cidadãos.

Figura 24: Coleta de Resíduos

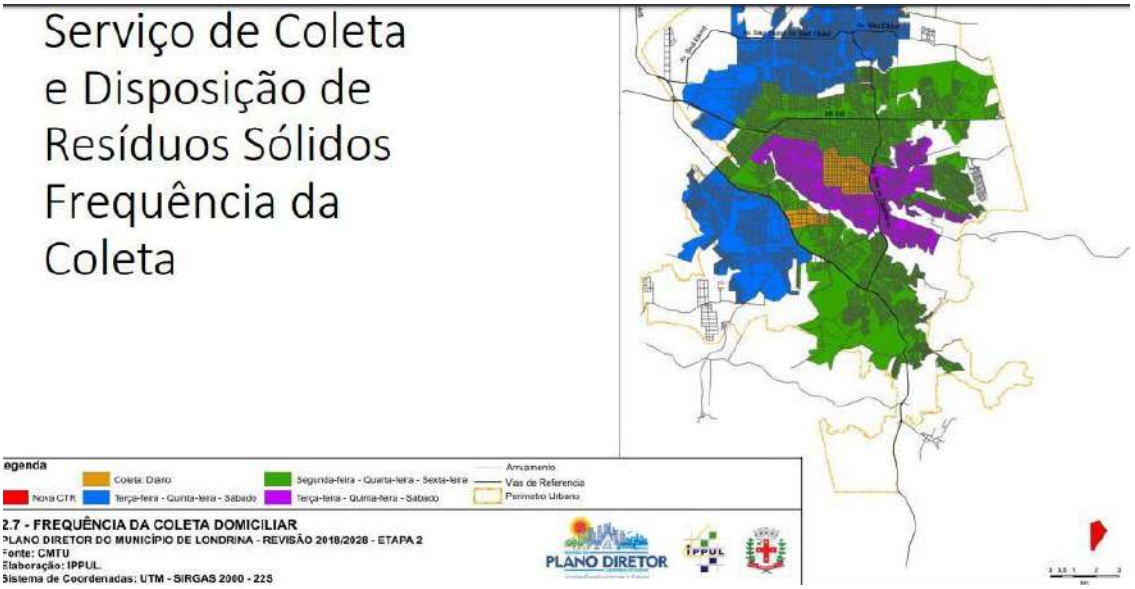

Figura 25: Infraestrutura de Esgoto Familiar

Infraestrutura de Esgoto Domiciliar

Objetivo: identificar possíveis problemas sanitários quanto ao sistema de coleta e tratamento de esgoto e conhecer os planos e projetos existentes para implantação desse serviço nas áreas urbanas do município;

Com relação ao saneamento, constatou-se que no município de Londrina, conforme o cadastro imobiliário de 2007, a água tratada estava acessível a 79,8% dos imóveis e o acesso ao esgoto tratado constituía um dos problemas a serem resolvidos prioritariamente, visto que 57,7% das edificações não tinham acesso a esse serviço, O acesso à fossa séptica - como forma alternativa de disposição de resíduos sólidos e líquidos na falta do esgoto tratado atingia 32,7% dos imóveis.

O diagnóstico e suas respectivas observações também revelaram a necessidade de um plano de gerenciamento de resíduos sólidos urbanos, em atendimento à legislação ambiental, fato atestado pela existência de mais de 58 áreas de descartes irregulares de resíduos provenientes da construção civil. Já no que tange ao controle de pragas urbanas (pombos, cupins, baratas, ratos, etc.) foram preconizados como ações prioritárias da prefeitura.

Figura 26: Distritos de Londrina

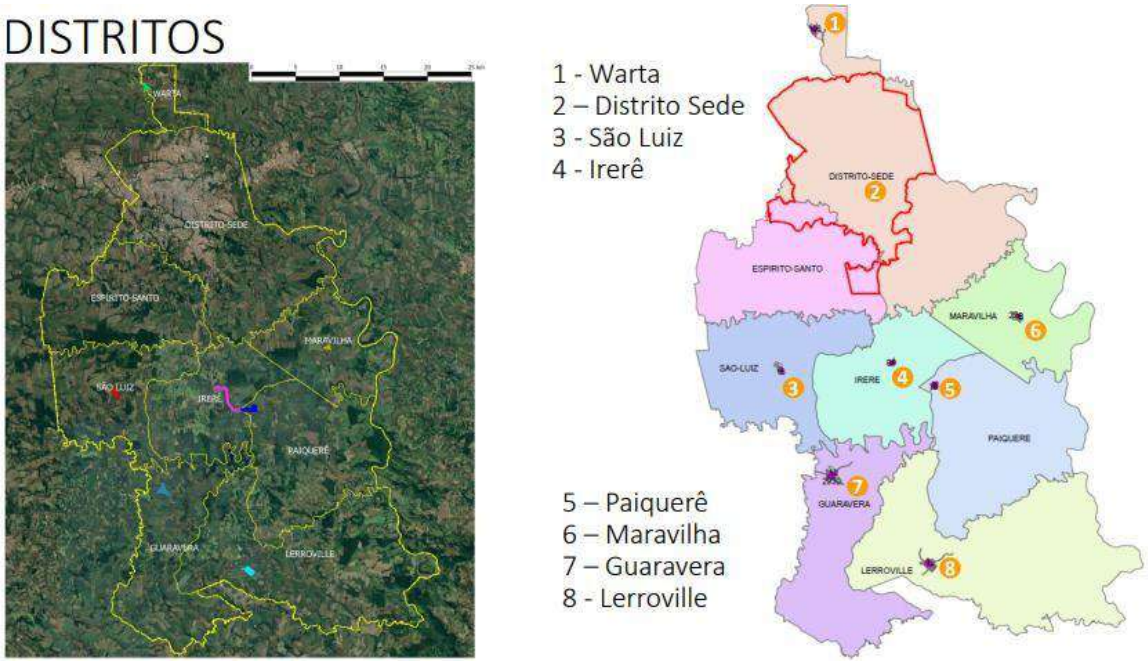

Figura 27: (Urbanização / Agricultura / Ambiente / Obras / Saneamento).

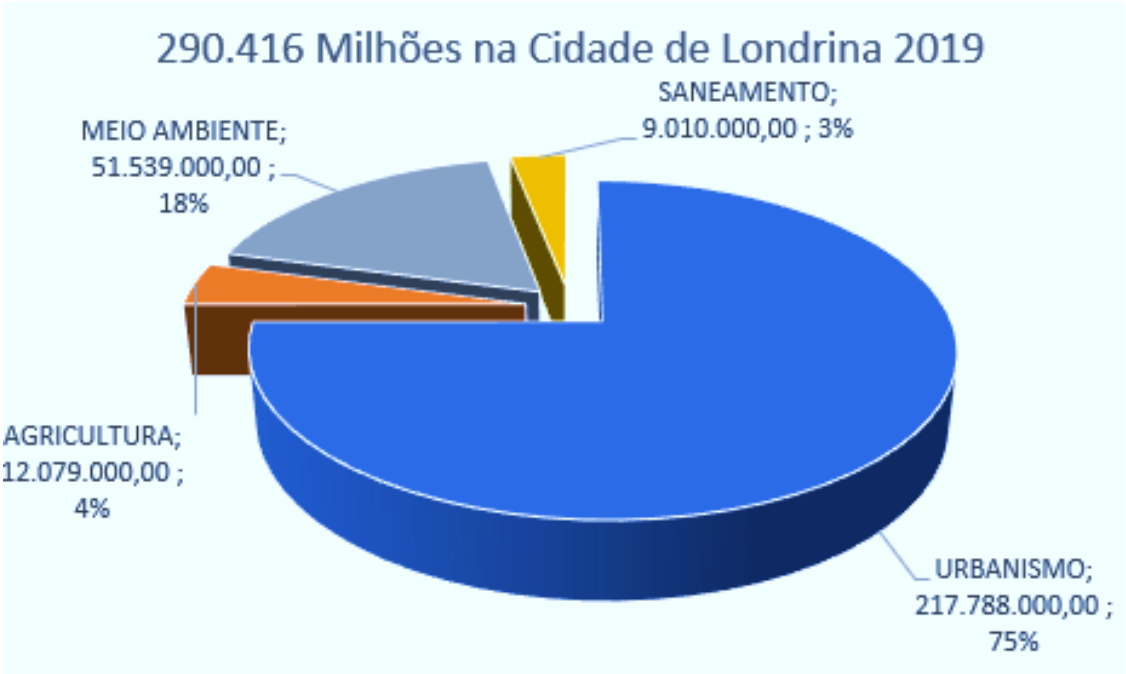

PROPOSTAS:

6.1- Observar as demandas urbanísticas, conciliando-as com os Conselhos representativos dos diversos seguimentos da cidade.

6.2- Promover um Programa de “DRENAGEM URBANA SUSTENTÁVEL”, em parceria com o Governo Estadual e com o Governo Federal, visando a manutenção ambiental dos córregos que atravessam o território municipal.

6.3- Estabelecer um Projeto de Despoluição dos corpos d’água municipais e intermunicipais, fundos de vale e áreas verdes em parceria com os municípios periféricos, buscando recursos federais e/ou estaduais para essa finalidade;

6.4- Aperfeiçoar a COLETA SELETIVA de lixo para reciclagem através das cooperativas e/ou outros programas modernos, em sintonia com os programas do Governo Federal ou Estadual.

6.5- Promover um Programa de comunicação visual orientativo à população, demarcando áreas verdes, com placas de autorizações ou proibições, para que qualquer cidadão conheça as áreas e faça parte da fiscalização das áreas públicas, de recreio e lazer, com o fim de preservar o meio ambiente, proteger os corpus d’água urbanos e manter os espaços públicos em condições de uso e a disposição da população.

6.6- Promover incentivos comerciais ao pequeno produtor rural como: peixe fresco/vivo, feiras livres, e aprimoração da participação do agricultor familiar na merenda escolar.

6.7- Melhorar os serviços permanentes, manutenção e ampliação da malha rodoviária rural para o acesso dos agricultores, transporte de produtos, transporte escolar e turismo rural nas regiões de expansão urbana e distritais, através de financiamentos públicos, dentro da capacidade de endividamento municipal e/ou recursos de emendas parlamentares.

6.8- Buscar a revitalização permanente das margens dos lagos e ou locais destinados ao lazer da população, mediante agenda organizada na Secretaria de Obras em conjunto com a Secretaria do Meio Ambiente, sistematizando informações para que a população acompanhe os cronogramas de obras municipais de iluminação, calçamento, jardinagem e equipamentos de lazer.

6 PLANEJAMENTO E DESENVOLVIMENTO URBANO

Figura 28: Transporte Público Urbano



Figura 29: Terminais Urbanos

Figura 30: Superbus

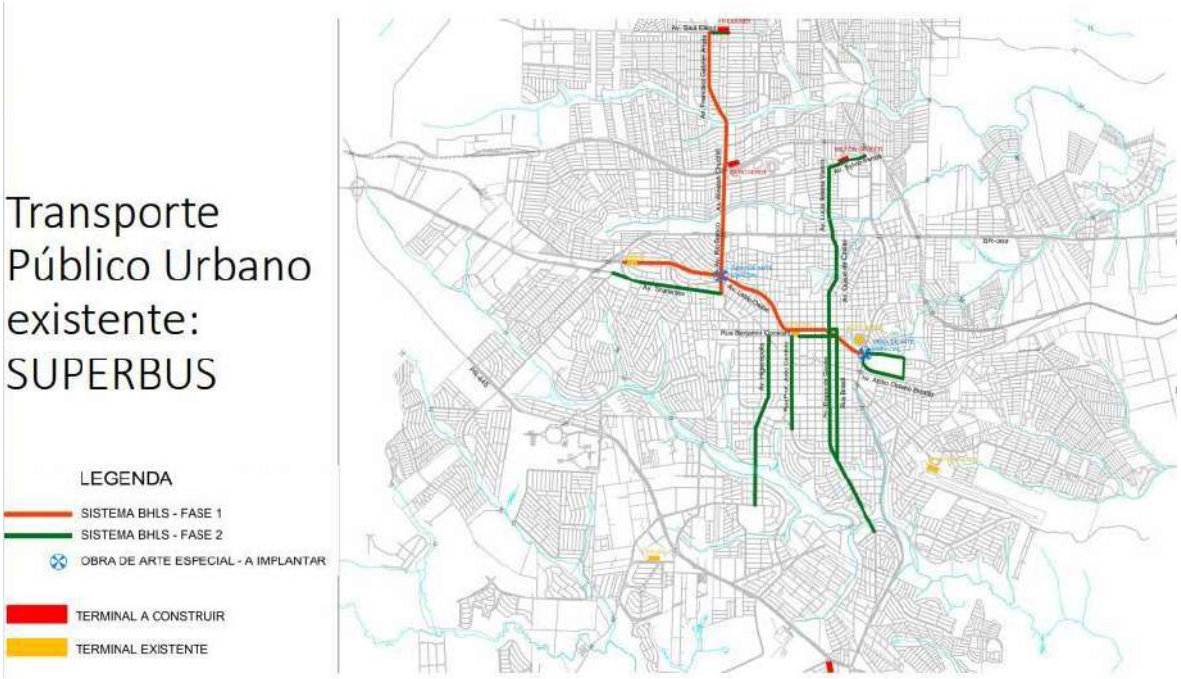

Figura 31: Índices e Transporte Urbano

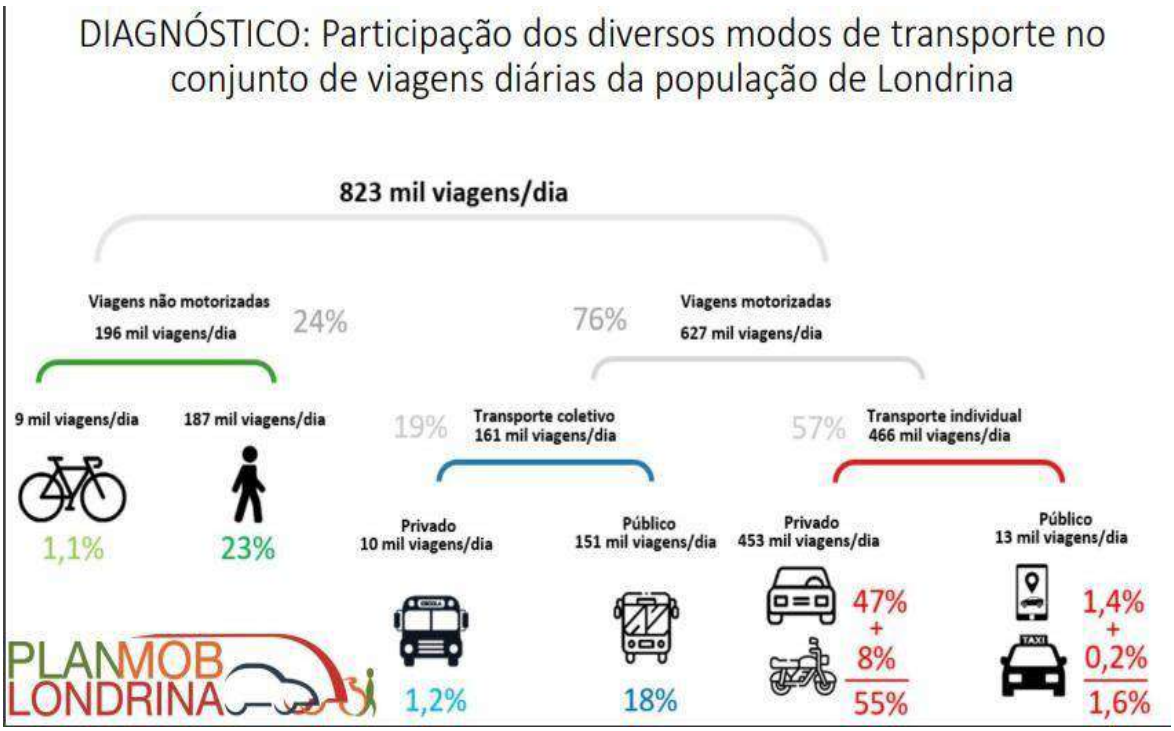

Figura 32: Percentuais no Transporte diário da população

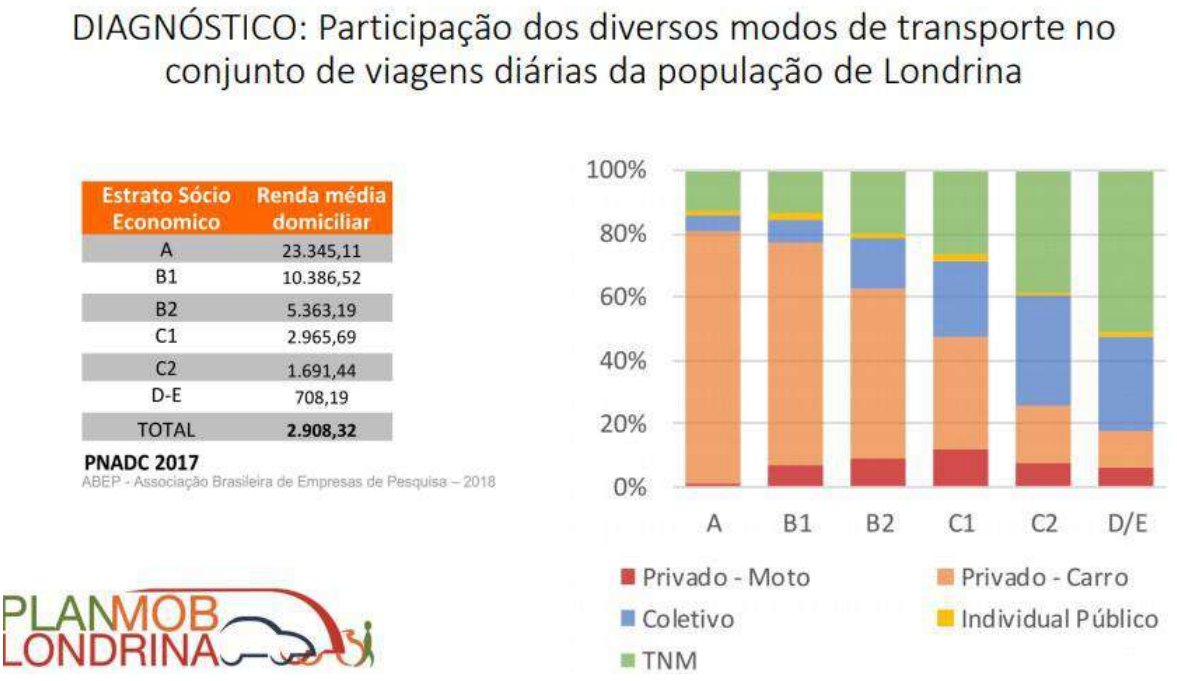

Em 2019, 4,8 milhões foram destinados ao Instituto de Pesquisa e Planejamento Urbano de Londrina – IPPUL, praticamente 0,2% do orçamento bruto municipal.

Planejamento Urbano deve conciliar as necessidades projetadas de acordo com a capacidade de execução de obras e manutenções, dentro de prioridades municipais onde a cidade tenha projetos inovadores, viáveis, econômicos, de curto prazo para o uso emergencial e de longo ou estratégico para os especiais e que convertam em retorno para o bem estar da população em geral, isonômico a todos os bairros da cidade.

PROPOSTAS:

7.1- Planejar estudos de obras estruturantes e estratégicas, melhorando o fluxo de veículos através de construções de passagens de níveis em pontos de estrangulamentos viários da cidade, inclusive com implantação de controle semafórico inteligente, monitorado por uma Central de controle.

7.2- Manter os projetos do SuperBus para a malha viária, buscando a continuidade e possível ampliação de trajetos, para melhorar a mobilidade urbana, em parceria com os municípios periféricos: Cambé, Ibiporã e Tamarana;

7.3- Criar um escritório de projetos de planejamento urbano com ações conjugadas com as demais secretarias e o setor de captação de recursos da

Secretaria de Planejamento em busca de novos projetos de modernização urbanística para a cidade, conciliando com metas do Governo Federal e Estadual e, conjuntamente com as entidades de classe buscar condições de criação de um “BANCO PERMANENTE DE PROJETOS” para Londrina.

7.4- Elaboração final da revisão do PLANO DIRETOR DE LONDRINA, ainda inconcluso.

Figura 33: Ampliação Aeroportuária

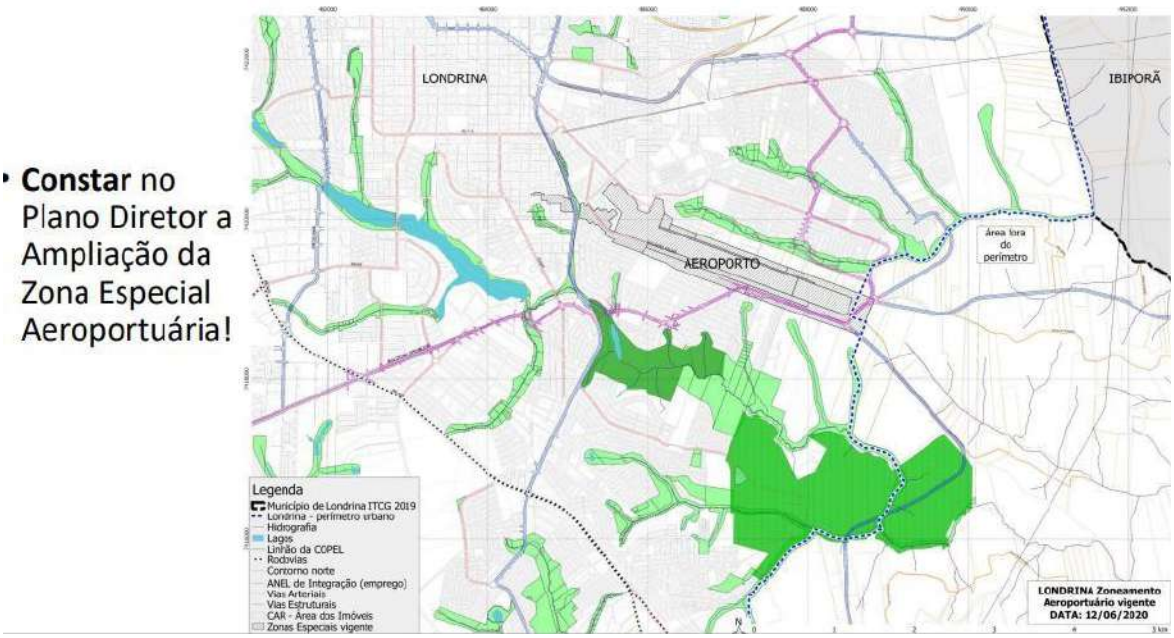

Implantar o “SIGELON”, Sistema de Gestão do Município de Londrina, um sistema de banco de dados estratégico para o município, com possibilidades de relatórios permanentes e pontuais, para análises e diagnósticos, que gere informações relativas aos serviços públicos prestados, segmentados por regiões e ou bairros, espaços públicos locais, influencias climáticas e sazonais, urbanismo pré-existente, tipos de empresas estabelecidas, fluxo e interferências na geração de empregos, desenvolvimento social local e conciliação de geração de recursos públicos.

7 ESPORTE e LAZER

Os custos anuais relativos ao orçamento 2019 com o esporte chegam a 10,2 milhões de reais, representando 0,4% do orçamento bruto municipal, sendo

que 8 milhões de reais são utilizados no desporto comunitário e 2,2 milhões de reais no desporto de rendimento, já inclusos os custos de administração da fundação.

PROPOSTAS:

8.1- Resgatar a história do esporte, dos clubes, associações, iniciativa popular, mobilizadores, incentivadores, observando os problemas e trazer as soluções para a evolução do desporto, com inclusão de simpósios, projetos, terceiro setor, núcleos administrativos de desporto, infraestrutura, investimento na qualificação pessoal, atividades em várias modalidades, convênios com instituições de ensino, clubes, ONGs, fundações, Ligas, escolas privadas e secretarias.

8.2- Promover ações para que seja implantada a “Escola de Iniciação de Esportes”, como polo de iniciação de esportes e de rendimento, com administração, metas e objetivos com a inclusão social.

8.3- Democratização e incentivo ao Esporte e ao Lazer, nas suas mais diversas modalidades esportivas, com a máxima participação dos cidadãos.

8.4- Planejar melhor o calendário Esportivo para a cidade.

8.5- Incentivar e estimular a prática desportiva nos espaços públicos, tornando-os mais agradáveis a população.

8.6- Repensar a forma de administração das estruturas imobilizadas existentes nos bairros ou centralizadas, no sentido de criar formas de obtenção de receita patrimonial com regularização de áreas concedidas e ou permitidas, com transparência no cadastro das cessões patrimoniais e cooperações técnicas que envolvem cessão de uso de bens imóveis esportivos ou de lazer, dando transparência a estas cooperações e maior concorrência a fim de promoção dos novos convênios ou cooperações nos bairros da cidade.

8.7- Buscar formas inovadoras para melhor administrar os espaços públicos de lazer mediante contrapartidas publicitárias e de incentivo fiscal.

8.8- Regularizar o efetivo patrimoniamento do Ginásio de Esportes Moringão junto ao Estado do Paraná.

8.9- Incentivar e apoiar os atletas e equipes para participar de competições estaduais, intermunicipais e nacionais.

8.10- Recepcionar jogos estudantis mostrando assim a cidade de Londrina aos jovens de outras cidades, estado ou países.

8.11- Captar Recursos Estaduais e Federais para ampliar os serviços prestados a população londrinense nas áreas de Esporte e Lazer.

8.12- Elaborar um Plano de Esporte do Município, com programas para as atividades físicas de lazer, esporte escolar em conjunto com a Secretaria de Educação, esportes comunitários, estimulando o esporte e maior participação popular.

8.13- Buscar a inserção de estagiários na área de Educação Física e outros profissionais de atividades correlatas, nos projetos de esporte e lazer, com o acompanhamento adequado nesta forma de oportunidade ao jovem aprendiz.

8.14- Buscar integração de ações apoiando as ligas esportivas, aos clubes amadores e a outras entidades dirigentes de modalidades esportivas.

8.15- Conveniar com instituições de ensino médio e superior, visando viabilizar projetos e programas na área do esporte.

8.16- Integrar-se com outras secretarias como a de Educação, Cultura, Assistência Social, Saúde e Planejamento Urbano, com o fim de promover atividades coordenadas pela pasta esportiva, com inclusão social e de promoção à saúde e melhor qualidade de vida.

8 CULTURA

Figura 34: Mapeamento do Centro Histórico

Os recursos financeiros alocados, em 2019, para a Cultura, provêm de dotação orçamentária própria que cobrem as despesas com os recursos humanos, materiais e serviços contratados, onde aproximadamente 14,6 milhões de reais foram gastos em 2019, representando 0,65% do orçamento bruto municipal, sendo que 5,4 milhões de reais são despesas com pessoal, 4,9

milhões de reais com transferências a instituições vinculadas a cultura e o restante, 1,5 milhões de reais foram para investimentos em obras e instalações e 1,8 milhões de reais são despesas de manutenção da pasta.

A maioria dos investimentos na cultura são destinados a Difusão Cultural como literatura, teatro, circo, dança e outras atividades.

Cultura é incentivar o desenvolvimento humano, social e econômico e deve ser tratada como uma área estratégica para o desenvolvimento sustentável na proteção dos documentos públicos, nas obras artísticas e de valor histórico, espaços culturais, monumentos, paisagens naturais notáveis e de valor histórico.

PROPOSTAS:

9.1- Com a finalidade de trazer de volta o comércio central e alavancar os serviços e comércio distritais, buscando sempre a geração de empregos e renda, criar e implementar um programa de resgate histórico e cultural para a cidade de Londrina, com a revitalização da infraestrutura do quadrilátero e adjacências que compreende o Bosque Central, a Concha Acústica e inclusive a Praça Rocha Pombo até o MUSEU HISTORICO, com ações permanentes envolvendo a ASSISTENCIA SOCIAL, a GUARDA MUNICIPAL e os setores da CULTURA e do ESPORTE, utilizando esses espaços para passeios e eventos culturais. Por meio desse programa trazer de volta a originalidade da PRAÇA DA BANDEIRA, com a recomposição da BANDEIRA DA INGLATERRA, através da revitalização dos jardins. Serão promovidas exposições no MUSEU DE ARTES (antiga rodoviária) por intermédio d convênios e parcerias com Museus Nacionais e Internacionais de ARTE, incluindo incentivo a oficinas de artes e de artistas locais. Será implementada uma rota de transporte turístico, com saídas do MUSEU histórico percorrendo regiões de ECOTURISMO, no sentido Norte (Warta) e Sul (Espírito Santo, São Luís e Guaravera), com paradas gastronômicas. Implementação de CICLOVIAS DE TURISMO, ligando o MUSEU à Warta e, no outro sentido, Espírito Santo/São Luís, passando pelo Parque Arthur Thomas.

9.2- Apoio e incentivo ao CALENDÁRIO CULTURAL.

9.3-Criação da RODA DA CULTURA aproveitando os espaços públicos existentes da cidade.

9.4- Observar as demandas e sugestões do Conselho de Política Cultural da cidade e de Preservação do Patrimônio Cultural.

9.5- Viabilizar um espaço onde os artistas possam expor e comercializar seus trabalhos, de modo permanente, harmônico e organizado.

9.6- Promover a modernização e uso da Biblioteca Municipal, fomentando o hábito da leitura.

9.7- Assegurar a preservação e promover a valorização do patrimônio cultural material como o Museu Histórico, Praças históricas e o Imaterial.

9.8- Promover a cooperação entre os entes federados e os agentes públicos e privados atuantes na área cultural;

9.9- Integrar e interagir na execução das políticas, programas, projetos e ações desenvolvidas.

9 GABINETE, GOVERNO, PROCURADORIA, PLANEJAMENTO, ORÇAMENTO, TECNOLOGIA, FAZENDA, GESTÃO PÚBLICA, RECURSOS HUMANOS, CONTROLADORIA E OUVIDORIA.

A administração pública é o conjunto de organismos diretos e indiretos por serviços e agentes do Estado que procuram suprir as necessidades da sociedade, tais como educação, cultura, segurança, saúde e outras funções de governo com recursos derivados e originários da própria coletividade e para isso demanda de outras funções de gestão internas que administram toda a estrutura de atividades fins e meio, incluindo recursos de pessoal, jurídico, financeiros e processuais, os quais fazem parte deste tópico.

Figura 35: Receitas, Valores e Percentuais 2019

Anexo 2 - Londrina - Receitas consolidadas - 2019

RESUMO

RECEITAS CORRENTES			
IMPOSTOS, TAXAS E CONTRIBUIÇÕES DE	778.930.570,92	35,72%	
CONTRIBUIÇÕES	117.650.653,54	5,39%	
RECEITA PATRIMONIAL	39.596.187,51	1,81%	
RECEITA DE SERVIÇOS	60.518.291,14	2,77%	
TRANSFERÊNCIAS CORRENTES	868.296.463,83	39,81%	
OUTRAS RECEITAS CORRENTES	64.914.030,76	2,97%	
TOTAL DE RECEITAS CORRENTES	1.929.906.197,70		88,50%
RECEITAS DE CAPITAL			
OPERAÇÕES DE CRÉDITO	17.552.182,12	0,80%	
ALIENAÇÃO DE BENS	32.936,19	0,00%	
TRANSFERÊNCIAS DE CAPITAL	15.461.567,93	0,70%	
OUTRAS RECEITAS DE CAPITAL	4.142.482,53	0,18%	
TOTAL DE RECEITAS DE CAPITAL	37.189.168,77		1,70%
RECEITAS CORRENTES			
CONTRIBUIÇÕES	212.739.036,80	9,75%	
RECEITA DE SERVIÇOS	649.087,56	0,02%	
OUTRAS RECEITAS CORRENTES	71.693,70	0,00%	
TOTAL DE RECEITAS CORRENTES	213.459.818,06		9,78%
TOTAL GERAL	2.180.555.184,53		

Figura 36: Despesas - Anexo 4 Consolidadas 2019

Londrina - Anexo 4 Despesas Consolidadas - 2019

RESUMO

DESPESAS CORRENTES		
PESSOAL E ENCARGOS SOCIAIS	1.181.503.031,99	**52,30%**
JUROS E ENCARGOS DA DÍVIDA	16.016.040,50	**0,70%**
OUTRAS DESPESAS CORRENTES	872.557.599,45	**38,62%**
TOTAL DE DESPESAS CORRENTES	2.070.076.671,94	**91,63%**
DESPESAS DE CAPITAL		
INVESTIMENTOS	132.116.691,79	**5,84%**
INVERSÕES FINANCEIRAS	19.533.051,32	**0,86%**
AMORTIZAÇÃO DA DÍVIDA /	37.239.335,67	**1,64%**
TOTAL DE DESPESAS DE CAPITAL	188.889.078,78	**8,36%**
TOTAL GERAL	2.258.965.750,72	

Figura 37: Despesas por Função de Governo 2019

LONDRINA 2019 - DESPESAS CONSOLIDADAS todos os órgãos - ANEXO 7			
JUDICIÁRIA	12.984.233	12.984.233	0,57%
ADMINISTRAÇÃO	141.230.025,32	141.230.025	6,25%
PLANEJAMENTO E ORÇAMENTO	3.689.107	2,61%	
ADMINISTRAÇÃO GERAL	96.981.742	68,67%	
ADMINISTRAÇÃO FINANCEIRA	4.148.869	2,94%	
CONTROLE INTERNO	5.141.137	3,64%	
TECNOLOGIA DA INFORMATIZAÇÃO	9.372.121	6,64%	
ADMINISTRAÇÃO DE RECEITAS	21.896.555	15,50%	
COMUNICAÇÃO SOCIAL	494	0,00%	
DEFESA NACIONAL	115.899	115.899	0,01%
SEGURANÇA PÚBLICA	24.792.030	24.792.030	1,10%
ASSISTÊNCIA SOCIAL	57.432.781	57.432.781	2,54%
PREVIDÊNCIA SOCIAL	368.968.012	368.968.012	16,33%
SAÚDE	755.179.434	755.179.434	33,43%
ADMINISTRAÇÃO GERAL	25.849.430	3,42%	
ATENÇÃO BÁSICA	162.726.430	21,55%	
ASSISTÊNCIA HOSPITALAR E AMBULATORIAL	548.018.792	72,57%	
VIGILÂNCIA SANITÁRIA	5.956.306	0,79%	
VIGILÂNCIA EPIDEMIOLÓGICA	12.628.476	1,67%	
TRABALHO	1.301.578	1.301.578	0,06%
EDUCAÇÃO	453.427.295	453.427.295	20,07%
ADMINISTRAÇÃO GERAL	15.926.108	3,51%	
ENSINO FUNDAMENTAL	297.238.801	65,55%	
ENSINO MÉDIO	3.736	0,00%	
ENSINO SUPERIOR	61.932	0,01%	
EDUCAÇÃO INFANTIL	135.885.519	29,97%	
EDUCAÇÃO DE JOVENS E ADULTOS	2.129.455	0,47%	
EDUCAÇÃO ESPECIAL	2.181.743	0,48%	
CULTURA	14.665.552	14.665.552	0,65%
PATRIMÔNIO HISTÓRICO, ARTÍSTICO E	190.000	1,30%	
DIFUSÃO CULTURAL	14.475.551,90	98,70%	
DIREITOS DA CIDADANIA	16.119.054	16.119.054	0,71%
ASSISTÊNCIA AO IDOSO	7.334.720	45,50%	
ASSISTÊNCIA À CRIANÇA E AO ADOLESCENTE	3.651.572	22,65%	
ASSISTÊNCIA COMUNITÁRIA	17.756	0,11%	
DIREITOS INDIVIDUAIS, COLETIVOS E DIFUSOS	5.115.005	31,73%	
URBANISMO	217.788.129	217.788.129	9,64%
INFRA-ESTRUTURA URBANA	138.744.267	63,71%	
SERVIÇOS URBANOS	71.124.590	32,66%	
TRANSPORTES COLETIVOS URBANOS	7.919.272	3,64%	
HABITAÇÃO	13.323	13.323	0,00%
SANEAMENTO	9.010.504	9.010.504	0,40%
GESTÃO AMBIENTAL	51.539.812	51.539.812	2,28%
INFRA-ESTRUTURA URBANA	3.776.637	7,33%	
SERVIÇOS URBANOS	34.554.364	67,04%	
PRESERVAÇÃO E CONSERVAÇÃO AMBIENTAL	13.208.811	25,63%	
CIÊNCIA E TECNOLOGIA	256.031	256.031	0,01%
AGRICULTURA	12.079.220	12.079.220	0,53%
INDÚSTRIA	2.857.372	2.857.372	0,13%
COMÉRCIO E SERVIÇOS	1.499.746	1.499.746	0,07%
COMERCIALIZAÇÃO	1.256.711	83,79%	
TURISMO	243.035	16,21%	
DESPORTO E LAZER	10.290.872	10.290.872	0,46%
DESPORTO DE RENDIMENTO	2.236.411	21,73%	
DESPORTO COMUNITÁRIO	8.054.462	78,27%	
ENCARGOS ESPECIAIS	107.414.850	107.414.850	4,76%
SERVIÇO DA DÍVIDA INTERNA	53.255.376	49,58%	
OUTROS ENCARGOS ESPECIAIS	54.159.474	50,42%	
		2.258.965.761	

PROPOSTAS:

10.1- Criar e implementar um projeto para promover a redução do valor a ser pago a título de IPTU, através de políticas de incentivos e descontos, que serão concedidos por conta de determinada meta ou ação, as quais trarão melhoria na vida do cidadão londrinense e, consequentemente, redução de gasto público e/ou complementação de receita. As ações de incentivo podem ser assim exemplificadas:

a. Prêmio arquitetônico – será concedido um desconto no IPTU para quem construir, transformar ou realizar a manutenção de imóveis históricos ou temáticos, dentro de parâmetros e critérios que visem o enriquecimento cultural e urbanístico da cidade.

b. Prêmio adote um animal – será concedido um desconto no IPTU para quem adotar um animal doméstico vinculado ao programa.

c. Prêmio Combate à Dengue – será concedido desconto no IPTU para o bairro/região que obtiver o melhor desempenho na diminuição dessa endemia.

10.2- Gerar receita de capital através da alienação de patrimônio público imobilizado municipal, representado por ativos passíveis de alienações, através de concessões de uso e/ou parcerias público privadas, visando a aplicação dessa receita em investimentos rateados entre a mesma área em que o ativo pertencia e o restante destinadas à Saúde, Educação e Desenvolvimento Econômico.

10.3- Desenvolver ações para uma melhor gestão dos custos de energia elétrica dos edifícios públicos municipais, com a implantação de geração de energia fotovoltaica.

10.4- Usar os recursos provenientes das fontes próprias e manter a vinculação das transferências correntes e de capital sem onerar alíquotas tributárias dos contribuintes, dando prioridade real às necessidades da Saúde e Educação;

10.5- Reorganizar a máquina administrativa através da fusão de Funções de Governo equivalentes e/ou complementares, realizando ações que visem dar uma melhor dinâmica organizacional e racional no tocante as atividades de recursos humanos, promovendo capacitação e treinamento aos servidores participantes do processo e remodelação.

10.6- Aprimorar a fiscalização interna das atividades meio e dos atos operacionais nas funções de governo, com relação a contratos, materiais e disponibilização dos recursos humanos, criando método por índices, medições, comparações e relatórios periódicos, com a finalidade de estabelecer padrões de qualidade nos procedimentos internos e agilidade no serviço público.

10.7- Aperfeiçoar a forma e sistema Licitatório do Município, com possível diminuição de prazos internos processuais, consolidação de compras e contratações de serviços, objetivando a otimização e agilidade nos processos.

10.8- Mapear todos os processos, incluindo licenciamentos de obras e de Alvarás de abertura de empresas além de outros processos administrativos, desburocratizando ao máximo, os serviços prestados à população londrinense, informatizando todos os processos possíveis e diminuindo os prazos de tramitação dos procedimentos, unificando as taxas administrativas, além de disponibilizar certidões e outros documentos em meios digitais.

10 PREVIDÊNCIA DO SERVIDOR

Figura 38: Balanço Patrimonial Caapsml 2019

BALANÇO PATRIMONIAL CONSOLIDADO FUNDO E CAIXA CAAPSML em 31.12.2019			
ATIVO CIRCULANTE	104.024.991,84	PASSIVO NÃO CIRCULANTE	3.013.576,60
ATIVO NÃO CIRCULANTE	231.242.408,94	PASSIVO NÃO CIRCULANTE	3.286.960.055,72
		RESULTADO ACUMULADOS	-2.954.706.231,54
	335.267.400,78		335.267.400,78

Figura 39: Balanço Financeiro Caapsml 2019

BALANÇO FINANCEIRO - ANEXO 13

Prefeitura do Município de Londrina

CONSOLIDAÇÃO GERAL - ENTIDADES

Exercício 2019 **Balanço Anual** **Data de** **21/09/2020** **Página: 1**

INGRESSOS			DISPÊNDIOS		
ESPECIFICAÇÃO	Exercício Atual	Exercício Anterior	ESPECIFICAÇÃO	Exercício Atual	Exercício Anterior
Receita Orçamentária (I)	279.957.525,93	240.242.157,62	Despesa Orçamentária (VI)	328.417.496,60	305.454.265,59
Ordinária	279.957.525,93	240.242.157,62	Ordinária	328.417.496,60	305.454.265,59
Vinculada	0,00	0,00	Vinculada	0,00	0,00
Transferências Financeiras Recebidas (II)	10.337.528,93	10.235.326,41	Transferências Financeiras Concedidas (VII)	4.435.608,50	4.606.150,50
Recebimentos Extraorçamentários (III)	87.825.918,62	79.727.177,35	Pagamentos Extraorçamentários (VIII)	67.217.616,62	79.725.656,45
Saldo em Espécie do Exercício Anterior (IV)	144.880.866,30	204.482.284,11	Saldo em Espécie para o Exercício Seguinte (IX)	102.930.918,36	144.880.866,30
Caixa e Equivalentes de Caixa	144.880.866,30	204.482.284,11	Caixa e Equivalentes de Caixa	102.928.808,76	144.880.866,30
Realizável	0,00	0,00	Realizável	2.109,60	0,00
TOTAL (V) = (I+II+III+IV)	523.001.840,08	534.666.938,89	TOTAL (X) = (VI+VII+VIII+IX)	523.001.840,08	534.666.938,89

Notas Explicativas

Entidades Consolidadas:

CAAPSML - Plano de Previdência Social - Fundo Previdenciário
Caixa de Assist.Aposent. Pensões dos Servidores Municipais de Londrina
Fundo de Previdência Social dos Servidores Municipais de Londrina

Figura 40: Balanço Financeiro Caapsml Agosto 2020

BALANÇO FINANCEIRO - ANEXO 13

Prefeitura do Município de Londrina

CONSOLIDAÇÃO GERAL - ENTIDADES

Exercício 2020 **Balanço Anual** **Data de** **21/09/2020** **Página: 1**

INGRESSOS			DISPÊNDIOS		
ESPECIFICAÇÃO	Exercício Atual	Exercício Anterior	ESPECIFICAÇÃO	Exercício Atual	Exercício Anterior
Receita Orçamentária (I)	194.339.040,04	279.957.525,93	Despesa Orçamentária (VI)	224.385.479,51	328.417.496,60
Ordinária	194.339.040,04	279.957.525,93	Ordinária	224.385.479,51	328.417.496,60
Vinculada	0,00	0,00	Vinculada	0,00	0,00
Transferências Financeiras Recebidas (II)	6.996.681,89	10.337.528,93	Transferências Financeiras Concedidas (VII)	3.133.437,49	4.435.608,50
Recebimentos Extraorçamentários (III)	63.307.890,44	87.825.918,62	Pagamentos Extraorçamentários (VIII)	63.871.163,14	67.217.616,62
Saldo em Espécie do Exercício Anterior (IV)	102.930.918,36	144.880.866,30	Saldo em Espécie para o Exercício Seguinte (IX)	76.178.450,59	102.930.918,36
Caixa e Equivalentes de Caixa	102.928.808,76	144.880.866,30	Caixa e Equivalentes de Caixa	76.178.450,59	102.928.808,76
Realizável	2.109,60	0,00	Realizável	0,00	2.109,60
TOTAL (V) = (I+II+III+IV)	367.568.530,73	523.001.840,08	TOTAL (X) = (VI+VII+VIII+IX)	367.568.530,73	523.001.840,08

Notas Explicativas

Em 2019, a CAAPSML administrou 391 milhões de reais em recursos destinados aos servidores aposentados e a saúde de todos os servidores, sendo 9,5 milhões de reais (2,4%) para sua administração; 62,6 milhões de reais para a saúde hospitalar e ambulatorial dos servidores (16%); 3,4 milhões de reais para outros encargos e o restante, no montante de 316 milhões de reais para as aposentadorias (81%).

O Balanço Financeiro de 2019 demonstra que entre os anos de 2018 e 2019, o Caixa e Equivalentes de Caixa, tiveram a redução de seus ativos no montante de R$ 41.949.947,94, o que significa que há um déficit financeiro expressivo na CAAPSML.

PROPOSTA:

11.1- A proposta para a CAAPSML é manter o estudo atuarial, legislação específica e conciliação de execução de seu orçamento, mediante o equilíbrio das contribuições pertinentes ao seu custeio e as despesas para a cobertura das aposentadorias e pensões que compõem os gastos previdenciários, fazendo a discussão pertinente de forma transparente e direta com os pensionistas e aposentados, servidores da ativa e sociedade londrinense.

11 TRANSPARÊNCIA PÚBLICA MUNICIPAL

Transparência trata dos procedimentos a serem observados pelo Estado para garantir o acesso a informações previsto na Constituição Federal de 1988.

Além da exigência legal, a demanda por maior lisura dos governos em relação a gastos e implementação de políticas está cada vez mais forte e presente entre os brasileiros. Já é comum ver cidadãos reivindicando dados e acesso à informação e buscando saber como seus representantes estão investindo os recursos e direcionando-os à gestão. Ao ter livre acesso aos processos que norteiam a gestão, a sociedade tende a ser mais participativa, auxiliando na formulação de propostas consistentes e eficazes.

O governo precisa colocar o tema ‘Transparência Pública’ entre suas prioridades, não apenas para atender à lei, mas também como instrumento de aproximação entre a Administração Pública e a população. Pelo maior contato com os cidadãos, é possível entender melhor suas demandas e estabelecer prioridades para atendê-las, além de mostrar também os desafios enfrentados pelo setor público.

PROPOSTAS:

12.1- Observar as demandas e sugestões do Conselho de Transparência e Controle Social.

12.2- Implantar um sistema via web, através do site da prefeitura, com informações atualizadas da gestão dos recursos públicos municipais, informando, com transparência, a totalidade do recebimento de impostos e outras receitas e a forma como estão sendo administrados com a efetiva correlação do gasto efetuado.

12.3- Aprimorar o Portal (Site) Oficial do Município, onde a sociedade poderá verificar as contas municipais e a vinculação de índices operacionais das funções de governo; Dar publicidade permanente da situação orçamentária municipal, com relatórios das receitas e despesas, de forma qualitativa e quantitativa, criando comparações dos valores em cada função de governo com os números operacionais, trazendo índices de medição evolucionais.

12.4- Promover as prestações de contas de forma clara e objetiva aos contribuintes, comparando pelo menos aos três últimos exercícios anteriores, com relação às receitas e as despesas, por categoria e por função de governo, demonstrando as evoluções em cada função de governo e nas categorias de receitas e despesas, enfatizando ainda as origens de recursos que suportam as despesas com pessoal, juros e outras despesas correntes durante o período comparado.

Este Plano de Governo foi elaborado com a coordenação de Rogério Carlos Dias.

_____
MARCIO FERNANDO STAMM

_____
FERNANDA SIMÕES VIOTTO PEREIRA

FONTES DE DADOS:

- IBGE CIDADES
- MINISTÉRIO DO TRABALHO E EMPREGO – M.T.E
- INSTITUTO IPARDES
- IPPUL – LONDRINA
- SIRGAS 2000
- SIGLON
- TRANSPARÊNCIA LONDRINA – CONTABILIDADE E FINANÇAS
- ANEXOS: 02,04,07 e 12 – 2019
- PLANMOB LONDRINA